

401 ZONES ECONOMIQUES

(1)

**AGREGE AU BUDGET PRINCIPAL DE LA
COMMUNAUTE D'AGGLOMERATION DU BOCAGE BRESSUIRAIS**

(2)

Numéro SIRET : 200 040 244 00028

POSTE COMPTABLE DE BRESSUIRE

M 14

**COMPTE ADMINISTRATIF
Voté par nature**

BUDGET ANNEXE ZONES ECONOMIQUES

(3)

Année 2015

Certifié exécutoire

Reçu en Sous-Préfecture
le **28 JUIN 2016**

Publié et Notifié
le **28 JUIN 2016**



**Le Directeur Général des Services,
Philippe BODY**

- (1) Indiquer la nature juridique et le nom de la collectivité ou de l'établissement (commune, CCAS, EPCI, syndicat mixte etc...)
(2) A renseigner uniquement pour les budgets annexes.
(3) Indiquer le budget concerné : budget principal ou libellé du budget annexe.

CONSEIL COMMUNAUTAIRE

Extrait du Registre des Délibérations

Mardi 14 JUN 2016

Délibération n°DEL-CC-2016-137

Le quatorze juin deux mille seize, 18h00, le Conseil Communautaire s'est réuni sur le site de St Porchaire, sous la présidence de Jean-Michel BERNIER, Président.

Membres : 78 – Quorum : 40

Etaient présents (63 dont 3 suppléants) : Pierre-Yves MAROLLEAU, Joël BARRAUD, Caroline BAUDOUIN, Erik BERNARD, Jean-Marc BERNARD, Gaëlle BERNAUD, Jacques BILLY, Bertrand CHATAIGNER, Yves CHOUTEAU, Gaëlan DE TROGOTT, Robert GIRAULT, Sébastien GRELLIER, Gérard PIERRE, Colette VIOLLEAU, Michel BOUDEAU, Gilles CHATAIGNER, Jacques COPPET, Nicole COTILLON, Françoise DIGUET, Josette DUFAURET, Marcel DUPONT, Pascale FERCHAUD, Estelle GERBAUD, Jean-Paul GODET, Dany GRELLIER, Jean-Jacques GROLLEAU, Dominique LENNE, Joël LOISEAU, Emmanuelle MENARD, Rémi MENARD, Rachel MERLET, Philippe MICHONNEAU, Claude PAPIN, Gilles PEIRAUD, Karine PIED, Pascal PLOTEAU, Anne-Marie REVEAU, Bernard ARRU, Jean-Yves BILHEU, Louis-Marie BIROT, Philippe BREMOND, Johnny BROUSSEAU, Jean-Pierre BRUNET, Pierre BUREAU, Marlène CHARGE BARON, Yannick CHARRIER, Marguerite DUBRAY, Nicolas FRADIN, André GUILLERMIC, Marie JARRY, David JEAN, Thierry MAROLLEAU, Yves MORIN, Michel PANNETIER, Claude POUSIN, Catherine PUAUT, Yolande SECHET, Jean SIMONNEAU, Dominique TRICOT, Véronique VILLEMONTFAY, Philippe BOULANGER (suppléant), Laurent GOBIN (suppléant), Nelly TISSERAND (suppléant)

Fauvails (9) : Jean-Luc GRIMAUD à Joël LOISEAU, Jany ROUGER à Johnny BROUSSEAU, Martine BREMAUD à Philippe BREMOND, Bernard GIRAUD à Michel ROUDEAU, Sylviane MORANDEAU à Yves CHOUTEAU, Isabelle PANNETIER à Michel PANNETIER, Philippe MOUILLER à Gilles PEIRAUD, Philippe ROBIN à Catherine PUAUT, Gérard VERGER à Jacques BILLY

Excusés (11) : Jean-Michel BERNIER, Jean-Luc GRIMAUD, Jany ROUGER, Marc BONNEAU, Martine BREMAUD, Bernard GIRAUD, Sylviane MORANDEAU, Isabelle PANNETIER, Philippe MOUILLER, Philippe ROBIN, Gérard VERGER

Absents (4) : Cécile VRIGNAUD, Thierry BOISSEAU, Emile BREGEON, Christian ROY

Date de convocation : 08-06-2016

Secrétaire de Séance : Monsieur Gérard PIERRE

FINANCES

BUDGET ANNEXE ZONES ECONOMIQUES : APPROBATION DU COMPTE ADMINISTRATIF 2015 ET AFFECTATION DES RESULTATS

Commentaire : il s'agit de valider le Compte Administratif du Budget Annexe Zones Economiques pour l'année 2015, ainsi que l'affectation des résultats.

Vu l'article L 1612.12 du Code Général des Collectivités Territoriales ;

Monsieur le Président s'étant retiré, Monsieur Pierre-Yves MAROLLEAU prend la Présidence pour les Comptes Administratifs 2015.

Le Compte Administratif pour l'exercice 2015 a été arrêté au 31/12/2015. Il est présenté selon la nomenclature M14.

Les résultats de l'année sont en concordance avec le Compte de Gestion du Comptable du centre des finances publiques.

Il est proposé d'adopter le Compte Administratif 2015 dont les résultats d'exécution sont présentés ci-après :

ZONES ECONOMIQUES-CA2B	RÉSULTAT DE L'EXERCICE 2015 (1)	RÉSULTATS ANTERIEURS REPRIS PAR LA CA2B EN 2015 dans l'attente du dénouement de certaines scissions de coll (2)	RÉSULTAT DE CLOTURE DE L'EXERCICE 2015 en attente du dénouement de certaines scissions de coll (3=1+2)
Investissement	- 374 121,17	0,00	- 374 121,17
Fonctionnement	0,00	0,00	0,00
TOTAL	- 374 121,17	0,00	- 374 121,17

Il est proposé d'affecter les résultats définitifs comme suit :

AFFECTATION DES RESULTATS CUMULES	
Excédent cumulé de Fonctionnement 2015	+ 0,00 €
Solde d'investissement	- 374 121,17 €
Solde des restes à réaliser d'investissement	+ 0,00 €
Besoin de financement en investissement (solde + solde des RAR) repris en section d'investissement 2016 au 001	- 374 121,17 €
Affectation du résultat de fonctionnement cumulé en 2016	
1) Affectation au R/1068 :	0,00 €
2) Report en Fonctionnement au R/002 :	0,00 €
3) Déficit de Fonctionnement reporté au D/002	0,00 €

Il est proposé au Conseil Communautaire de la Communauté d'Agglomération du Bocage Bressuirais :

- d'adopter le Compte Administratif tel que présenté ci-dessus ;
- d'arrêter les résultats définitifs 2015 tels que résumés ci-avant ;
- de déclarer les opérations de l'exercice 2015 définitivement closes et d'annuler les crédits dont il n'a pas été fait emploi ;
- d'affecter le résultat de fonctionnement 2015 comme indiqué ci-avant dans l'attente de la fin des opérations d'intégration des résultats des structures impactées par la création de la CA2b.

Après en avoir délibéré, le Conseil adopte à l'unanimité cette délibération.

ADOpte cette délibération.

AUTORISE Monsieur le Président ou son représentant à signer tout document nécessaire à la mise en oeuvre de cette délibération.

Acte rendu exécutoire
après dépôt au Sous-Préfecture
Le 23 JUN 2016
et publié le 30 JUN 2016 notification

Le Président
Monsieur Christian Les-Berries
Philippe BODY

Pour extrait conforme,
Le 1^{er} Vice-Président de la Communauté
d'Agglomération du Bocage Bressuirais,
Pierre-Yves MAROLLEAU.



Sommaire

I. Informations générales

A - Informations statistiques, fiscales et financières	Page 3
B - Modalités de vote du budget	Page 4

II. Présentation générale du budget

A1 - Vue d'ensemble - Exécution du budget et détail des restes à réaliser	Page 5
A2 - Vue d'ensemble - Section de fonctionnement - Chapitres	Page 6
A3 - Vue d'ensemble - Section d'investissement - Chapitres	Page 7
B1 - Balance générale du budget - Dépenses	Page 8
B2 - Balance générale du budget - Recettes	Page 9

III. Vote du budget

A1 - Section de fonctionnement - Détail des dépenses	Page 10
A2 - Section de fonctionnement - Détail des recettes	Page 11
B1 - Section d'investissement - Détail des dépenses	Page 12
B2 - Section d'investissement - Détail des recettes	Page 13
B3 - Opérations d'équipement - Détail des chapitres et articles	Sans Objet

IV. Annexes

A - Eléments du bilan

A1 - Présentation croisée par fonction (1)	Page 14
A1.1 - Présentation croisée par fonction - Détail fonctionnement	Page 18
A1.2 - Présentation croisée par fonction - Détail investissement	Page 19
A2.1 - Etat de la dette - Détail des crédits de trésorerie	Sans Objet
A2.2 - Etat de la dette - Répartition par nature de dettes	Sans Objet
A2.3 - Etat de la dette - Répartition des emprunts par structure de taux	Sans Objet
A2.4 - Etat de la dette - Typologie de la répartition de l'encours	Sans Objet
A2.5 - Etat de la dette - Détail des opérations de couverture	Sans Objet
A2.6 - Etat de la dette - Remboursement anticipé d'un emprunt avec refinancement	Sans Objet
A2.7 - Etat de la dette - Emprunts renégociés au cours de l'année N	Sans Objet
A2.8 - Etat de la dette - Dette pour financer l'emprunt d'un autre organisme	Sans Objet
A2.9 - Etat de la dette - Autres dettes	Sans Objet
A3 - Méthodes utilisées pour les amortissements	Sans Objet
A4 - Etat des provisions	Sans Objet
A5 - Etalement des provisions	Sans Objet
A6.1 - Equilibre des opérations financières - Dépenses	Page 20
A6.2 - Equilibre des opérations financières - Recettes	Page 21
A7.1.1 - Etats des dépenses et recettes des services d'eau et d'assainissement – Fonctionnement (2)	Sans Objet
A7.1.2 - Etats des dépenses et recettes des services d'eau et d'assainissement – Investissement (2)	Sans Objet
A7.2.1 - Etats des dépenses et recettes des services assujettis à la TVA - Fonctionnement (2)	Sans Objet
A7.2.2 - Etats des dépenses et recettes des services assujettis à la TVA – Investissement (3)	Sans Objet
A7.3.1 - Etats de la répartition de la TEOM – Fonctionnement (4)	Sans Objet
A7.3.2 - Etats de la répartition de la TEOM – Investissement (4)	Sans Objet
A8 - Etat des charges transférées	Sans Objet
A9 - Détail des opérations pour le compte de tiers	Sans Objet
A10.1 - Variation des patrimoines (article R. 2313-3 du CGCT) - Entrées	Sans Objet
A10.2 - Variation des patrimoines (article R. 2313-3 du CGCT) - Sorties	Sans Objet
A10.3 - Opérations liées aux cessions	Sans Objet
A10.4 - Variation des patrimoines (article L. 300-5 du code de l'urbanisme) - Entrées	Sans Objet
A10.5 - Variation des patrimoines (article L. 300-5 du code de l'urbanisme) - Sorties	Sans Objet
A11 - Etat des travaux en régie	Sans Objet
A12 - Emploi des crédits communautaires dans le cadre de la subvention globale	Sans Objet
B - Engagements hors bilan	
B1.1 - Etat des emprunts garantis par la commune ou l'établissement	Sans Objet
B1.2 - Calcul du ratio d'endettement	Sans Objet
B1.3 - Etat des contrats de crédit-bail	Sans Objet
B1.4 - Etat des contrats de partenariat public-privé	Sans Objet
B1.5 - Etat des autres engagements donnés	Sans Objet
B1.6 - Etat des engagements reçus	Sans Objet
B1.7 - Liste des concours attribués à des tiers en nature ou en subventions	Sans Objet
B2.1 - Etat des autorisations de programme et des crédits de paiement afférents	Sans Objet
B2.2 - Etat des autorisations d'engagement et des crédits de paiement afférents	Sans Objet
B3 - Emploi des recettes grevées d'une affectation spéciale	Sans Objet
C - Autres éléments d'informations	
C1.1 - Etat du personnel	Sans Objet
C1.2 - Actions de formation des élus	Sans Objet
C2 - Liste des organismes dans lesquels a été pris un engagement financier	Sans Objet
C3.1 - Liste des organismes de regroupement auxquels adhère la commune ou l'établissement	Sans Objet
C3.2 - Liste des établissements publics créés	Sans Objet
C3.3 - Liste des services individualisés dans un budget annexe	Sans Objet
C3.4 - Liste des services assujettis à la TVA et non érigés en budget annexe	Sans Objet
C3.5 - Présentation agrégée du budget principal et des budgets annexes	Sans Objet
C3.6 - Identification des flux croisés	Sans Objet

D - Décisions en matière de taux de contributions directes - Arrêté et signatures

D1 - Décisions en matière de taux de contributions directes	Sans Objet
D2 - Arrêté et signatures	Page 22

(1) Cette présentation est obligatoire pour les communes de 3500 habitants et plus (art. L. 2312-3 du CGCT), les groupements comprenant au moins une commune de 3500 habitants et plus (art R 5211-14 du CGCT) et leurs établissements publics. Elle n'a cependant pas à être produite par les services à activité unique érigés en établissement public ou budget annexe. Les autres communes et établissements peuvent les présenter de manière facultative.

(2) Cet état ne peut être produit que par les communes dont la population est inférieure à 500 habitants qui gèrent les services de distribution de l'eau potable et d'assainissement sous forme de régie simple sans budget annexe (art L. 2221-11 du CGCT).

(3) Cf. article R. 2313-3 du CGCT.

(4) Cet état est obligatoirement produit par les communes et groupements de communes de 10 000 habitants et plus ayant institué la TEOM et assurant au moins la collecte des déchets ménagers.

Code INSEE : 200 040 244 00028	CA 2015
---------------------------------------	--------------------

I – INFORMATIONS GENERALES	I
INFORMATIONS STATISTIQUES, FISCALES ET FINANCIERES	A

Informations statistiques	Valeurs
Population totale (colonne h du recensement INSEE)	
Nombre de résidences secondaires (article R.2313-1 <i>in fine</i>)	
Nom de l'EPCI à fiscalité propre auquel la commune adhère :	

Potentiel fiscal et financier (1)		Valeurs par hab. (population DGF)	Moyennes nationales du potentiel financier par habitants de la strate
Fiscal	Financier		

Informations financières – ratios (2)		Valeurs	Moyennes nationales de la strate (3)
1	Dépenses réelles de fonctionnement/population		
2	Produit des impositions directes/population		
3	Recettes réelles de fonctionnement/population		
4	Dépenses d'équipement brut/population		
5	Encours de dette/population		
6	DGF/population		
7	Dépenses de personnel/dépenses réelles de fonctionnement (2)		
8	Dépenses de fonct. et remb. dette en capital/recettes réelles de fonct. (2)		
9	Dépenses d'équipement brut/recettes réelles de fonctionnement (2)		
10	Encours de la dette/recettes réelles de fonctionnement (2)		

..... Dans l'ensemble des tableaux, les cases grisées ne doivent pas être remplies.

(1) Il s'agit du potentiel fiscal et du potentiel financier définis à l'article L. 2334-4 du code général des collectivités territoriales qui figurent sur la fiche de répartition de la DGF de l'exercice N-1 établie sur la base des informations N-2 (transmise par les services préfectoraux).

(2) Les ratios 1 à 6 sont obligatoires pour les communes de 3 500 habitants et plus et leurs établissements publics administratifs ainsi que pour les EPCI dotés d'une fiscalité propre comprenant au moins une commune de 3 500 habitants et plus.

Les ratios 7 à 11 sont obligatoires pour les communes de 10 000 habitants et plus et leurs établissements publics administratifs ainsi que pour les EPCI dotés d'une fiscalité propre comprenant au moins une commune de 10 000 habitants et plus (cf. articles L.2313-1, L. 2313-2, R.2313-1, R.2313-2 et R.5211-15 du CGCT). Pour les caisses des écoles, les EPCI non dotés d'une fiscalité propre et les syndicats mixtes associant exclusivement des communes et des EPCI, il conviendra d'appliquer les ratios prévus respectivement par les articles R.2313-7, R.5211-15 et R.5711-3 du CGCT.

3) Il convient d'indiquer les moyennes de la catégorie de l'organisme en cause (commune, communauté urbaine, communauté d'agglomération...) et les sources d'où sont tirées les informations (statistiques de la direction générale des collectivités locales ou de la direction générale de la comptabilité publique). Il s'agit des moyennes de la dernière année connue.

(4) Le CMPF élargi est applicable aux communes appartenant à un EPCI à fiscalité propre

I - INFORMATIONS GENERALES	I
MODALITES DE VOTE DU BUDGET	B

POUR MEMOIRE (1)

- I – L'assemblée délibérante a voté le présent budget par nature :
- au niveau (2) du chapitre pour la section de fonctionnement ;
 - au niveau (2) du chapitre pour la section d'investissement.
 - (3) sans les chapitres « opérations d'équipement » de l'état III B 3
 - (4) sans vote formel sur chacun des chapitres

La liste des articles spécialisés sur lesquels l'ordonnateur ne peut procéder à des virements d'article à article est la suivante :
[....]

II – En l'absence de mention au paragraphe I ci-dessus, le budget est réputé voté par chapitre, et, en section d'investissement, sans chapitre de dépense « opération d'équipement ».

III – Les provisions sont (5) : semi-budgétaires (pas d'inscription en recette de la section d'investissement),

- (1) Rappeler les modalités relatives au vote du budget.
- (2) A compléter par « du chapitre » ou « de l'article ».
- (3) Indiquer 'avec' ou 'sans' les chapitres d'opérations d'équipement
- (4) indiquer 'avec' ou 'sans' vote formel
- (5) A compléter par un seul des deux choix suivants
 - semi-budgétaires (pas d'inscription en recette de la section d'investissement),
 - budgétaires (délibération n°..... du

II - PRESENTATION GENERALE DU BUDGET	II
VUE D'ENSEMBLE	A1

EXECUTION DU BUDGET

		DEPENSES	RECETTES
REALISATIONS DE L'EXERCICE (mandats et titres)	Section de fonctionnement	A 10 421 946,73	G 10 421 946,73
	Section d'investissement	B 10 088 406,19	H 9 714 285,02
		+	+
REPORTS DE L'EXERCICE N-1	Report en section de fonctionnement (002) C= DEPENSES (si déficit) I= RECETTES (si excédent)	C 0,00	I 0,00
	Report en section d'investissement (001) D=DEPENSES (si déficit) J= RECETTES (si excédent)	D 0,00	J 0,00
		=	=
TOTAL (réalisations + reports)		=A+B+C+D 20 510 352,92	=G+H+I+J 20 136 231,75
RESTES A REALISER A REPORTER EN N+1	Section de fonctionnement	E 0,00	K 0,00
	Section d'investissement	F 0,00	L 0,00
	TOTAL des restes à réaliser à reporter en N+1	=E+F 0,00	=K+L 0,00
RESULTAT CUMULE	Section de fonctionnement	=A+C+E 10 421 946,73	=G+I+K 10 421 946,73
	Section d'investissement	=B+D+F 10 088 406,19	=H+J+L 9 714 285,02
	TOTAL CUMULE	=A+B+C+D+E+F 20 510 352,92	=G+H+I+J+K+L 20 136 231,75

DETAIL DES RESTES A REALISER

Chap. /art	Libellé	Dépenses engagées non mandatées	Titres restant à émettre
TOTAL DE LA SECTION DE FONCTIONNEMENT		E 0,00	K 0,00
TOTAL DE LA SECTION D'INVESTISSEMENT		F 0,00	L 0,00

- (1) Les restes à réaliser de la section de fonctionnement correspondent en dépenses, aux dépenses engagées non mandatées et non rattachées telles qu'elles
(2) Le chapitre 45 doit être détaillé conformément au plan de compte, tant en dépenses qu'en recettes.

II - PRESENTATION GENERALE DU BUDGET	II
SECTION DE FONCTIONNEMENT - CHAPITRES	A2

DEPENSES DE FONCTIONNEMENT

Chap	Libellé	Crédits ouverts (BP+DM+RAR N-1)	Crédits employés (ou restant à employer)			Crédits annulés
			Mandats émis	Charg. Rattachées	Restes à réaliser au 31/12	
011	Charges à caractère général	2 092 445,00	707 661,71	0,00	0,00	1 384 783,29
	Total des dépenses de gestion courante	2 092 445,00	707 661,71	0,00	0,00	1 384 783,29
	Total des dépenses réelles de fonctionnement	2 092 445,00	707 661,71	0,00	0,00	1 384 783,29
042	<i>Opé d'ordre de transfert entre sections (2)</i>	9 720 000,00	9 714 285,02			5 714,98
	Total des dépenses d'ordre de fonctionnement	9 720 000,00	9 714 285,02			5 714,98
TOTAL		11 812 445,00	10 421 946,73	0,00	0,00	1 390 498,27

Pour information D 002 déficit de fonctionnement reporté de N-1	(3)	0,00				
---	-----	------	--	--	--	--

RECETTES DE FONCTIONNEMENT

Chap	Libellé	Crédits ouverts (BP+DM+RAR N-1)	Crédits employés (ou restant à employer)			Crédits annulés
			Titres émis	Prod rattachés	Restes à réaliser au 31/12	
70	Produits des services, du domaine et ventes...	1 490 000,00	260 220,00	0,00	0,00	1 229 780,00
	Total des recettes de gestion courante	1 490 000,00	260 220,00	0,00	0,00	1 229 780,00
77	Produits exceptionnels	0,00	73 320,54	0,00	0,00	-73 320,54
	Total des recettes réelles de fonctionnement	1 490 000,00	333 540,54	0,00	0,00	1 156 459,46
042	<i>Opé d'ordre de transfert entre sections (2)</i>	10 322 445,00	10 088 406,19			234 038,81
	Total des recettes d'ordre de fonctionnement	10 322 445,00	10 088 406,19			234 038,81
TOTAL		11 812 445,00	10 421 946,73	0,00	0,00	1 390 498,27

Pour information R 002 Excédent de fonctionnement reporté de N-1	(3)	0,00				
--	-----	------	--	--	--	--

(1) Si la commune ou l'établissement applique le régime des provisions semi-budgétaires.
(2) DF 023 = RI 021 ; DI 040 = RF 042 ; RI 040 = DF 042 ; DI 041 = RI 041 ; DF 043 = RF 043.
(3) Les lignes de report ne font pas l'objet d'émission de mandat ou de titre (inscrire le montant reporté)

II - PRESENTATION GENERALE DU BUDGET	II
SECTION D'INVESTISSEMENT - CHAPITRES	A3

DEPENSES D'INVESTISSEMENT

Chap	Libellé	Crédits ouverts (BP+DM+RAR N-1)	Mandats émis	Restes à réaliser au 31/12	Crédits annulés
	Total des dépenses d'équipement	0,00	0,00	0,00	0,00
	Total des dépenses financières	0,00	0,00	0,00	0,00
	Total des dépenses réelles d'investissement	0,00	0,00	0,00	0,00
040	<i>Opé d'ordre de transfert entre sections (1)</i>	10 322 445,00	10 088 406,19		234 038,81
	Total des dépenses d'ordre d'investissement	10 322 445,00	10 088 406,19		234 038,81
	TOTAL	10 322 445,00	10 088 406,19	0,00	234 038,81
	Pour information				
	D 001 solde d'exécution négatif reporté de N-1	(2) 0,00			

RECETTES D'INVESTISSEMENT

Chap	Libellé	Crédits ouverts (BP+DM+RAR N-1)	Titres émis	Restes à réaliser au 31/12	Crédits annulés
16	Emprunts et dettes assimilées (hors 165)	602 445,00	0,00	0,00	602 445,00
	Total des recettes d'équipement	602 445,00	0,00	0,00	602 445,00
	Total des recettes financières	0,00	0,00	0,00	0,00
	Total des recettes réelles d'investissement	602 445,00	0,00	0,00	602 445,00
040	<i>Opé d'ordre de transfert entre sections (1)</i>	9 720 000,00	9 714 285,02		5 714,98
	Total des recettes d'ordre d'investissement	9 720 000,00	9 714 285,02		5 714,98
	TOTAL	10 322 445,00	9 714 285,02	0,00	608 159,98
	Pour information				
	R 001 Solde d'exécution positif reporté de N-1	(2) 0,00			

(1) DF 023 = RI 021; DI040 = RF042; RI040 = DF042; DI041 = RI041; DF043 = RF043.

(2) Les lignes de report ne font pas l'objet d'émission de mandat ou de titre (inscrire le montant reporté);

(3) A servir uniquement dans le cadre d'un suivi des stocks selon la méthode de l'inventaire permanent simplifié autorisée pour les seules opérations d'aménagements (lotissement, ZAC...) par ailleurs retracés dans le cadre de budgets annexes;

(4) En dépenses, le chapitre 22 retrace les travaux d'investissement réalisés sur les biens reçus en affectation. En recette, il retrace le cas échéant l'annulation de tels travaux effectués sur un exercice antérieur;

(5) A servir uniquement lorsque la commune ou l'établissement effectue une dotation initiale en espèces au profit d'un service public non personnalisé qu'elle ou qu'il crée;

(6) Seul le total des opérations pour compte de tiers figure sur cet état (voir le détail Annexe IV A9);

(7) Le compte 1068 n'est pas un chapitre mais un article du chapitre 10.

II - PRESENTATION GENERALE DU BUDGET	II
BALANCE GENERALE DU BUDGET	B1

1 - Mandats émis (y compris sur les restes à réaliser N-1)

	FONCTIONNEMENT	Opérations réelles (1)	Opérations d'ordre (2)	TOTAL
011	Charges à caractère général	707 661,71		707 661,71
71	Production stockée ou déstockage (3)		9 714 285,02	9 714 285,02
Dépenses de fonctionnement - Total		707 661,71	9 714 285,02	10 421 946,73

Pour information				0,00
D002 Déficit de fonctionnement reporté de N-1				0,00

	INVESTISSEMENT	Opérations réelles (1)	Opérations d'ordre (2)	TOTAL
3...	Stocks	0,00	10 088 406,19	10 088 406,19
Dépenses d'investissement - Total		0,00	10 088 406,19	10 088 406,19

Pour information				0,00
D001 Solde d'exécution négatif reporté de N-1				0,00

- (1) Y compris les opérations relatives au rattachement des charges et des produits et les opérations d'ordre semi-budgétaires;
- (2) Voir liste des opérations d'ordre;
- (3) Permet de retracer des opérations particulières telles que les opérations de stocks liées à la tenue d'un inventaire permanent simplifié;
- (4) Communes, communautés d'agglomération et communautés urbaines de plus de 100 000 habitants;
- (5) Si la commune ou l'établissement applique le régime des provisions budgétaires;
- (6) Hors chapitres "opérations d'équipement";
- (7) Seul le total des opérations pour compte de tiers figure sur cet état (voir le détail des annexes IV A9);
- (8) A servir uniquement lorsque la commune ou l'établissement effectue une dotation initiale en espèces au profit d'un service public non personnalisé qu'elle ou qu'il crée.
- (9) En dépenses, le chapitre 22 retrace les travaux d'investissement réalisés sur les biens reçus en affectation. En recette, il retrace, le cas échéant, l'annulation de tels travaux

II - PRESENTATION GENERALE DU BUDGET	II
BALANCE GENERALE DU BUDGET	B2

2 - Titres émis (y compris sur les restes à réaliser N-1)

	FONCTIONNEMENT	Opérations réelles (1)	Opérations d'ordre (2)	TOTAL
70	Produits des services, du domaine et ventes diverses	260 220,00		260 220,00
71	<i>Production stockée (ou déstockage)</i>		10 088 406,19	10 088 406,19
77	Produits exceptionnels	73 320,54	0,00	73 320,54
Recettes de fonctionnement - Total		333 540,54	10 088 406,19	10 421 946,73

Pour information				0,00
R002 Excédent de fonctionnement reporté de N-1				

	INVESTISSEMENT	Opérations réelles (1)	Opérations d'ordre (2)	TOTAL
3...	Stocks	0,00	9 714 285,02	9 714 285,02
Recettes d'investissement - Total		0,00	9 714 285,02	9 714 285,02

Pour information				0,00
R001 Solde d'exécution positif reporté de N-1				

(1) Y compris les opérations relatives au rattachement des charges et des produits et les opérations d'ordre semi-budgétaires;

(2) Voir liste des opérations d'ordre;

(3) Permet de retracer des opérations particulières telles que les opérations de stocks liées à la tenue d'un inventaire permanent simplifié;

(4) Si la commune ou l'établissement applique le régime des provisions budgétaires;

(5) Hors chapitres "opérations d'équipement";

(6) Seul le total des opérations pour compte de tiers figure sur cet état (voir le détail des annexes IV A9);

(7) A servir uniquement lorsque la commune ou l'établissement effectue une dotation initiale en espèces au profit d'un service public non personnalisé qu'elle ou qu'il crée.

(8) En dépenses, le chapitre 22 retrace les travaux d'investissement réalisés sur les biens reçus en affectation. En recette, il retrace, le cas échéant, l'annulation de

III - VOTE DU COMPTE ADMINISTRATIF
SECTION DE FONCTIONNEMENT - DETAIL DES DEPENSES

III
A1

Chap/ art (1)	Libellé (1)	Crédits ouverts (BP+DM+RAR N-1)	Crédits employés (ou restant à employer)			Crédits annulés
			Mandats émis	Charges rattachées	Restes à réaliser	
011	Charges à caractère général	2 092 445,00	707 661,71	0,00	0,00	1 384 783,29
6015	Terrains à aménager	649 745,00	261 310,81	0,00	0,00	388 434,19
6042	Ach.Prest.Serv.(<>Terr.à Am.)	66 400,00	0,00	0,00	0,00	66 400,00
6045	Ach.Et.Prest.Serv.(Terr.à Am.)	191 600,00	27 284,13	0,00	0,00	164 315,87
605	Ach. de Mat., Equip. et Trav.	1 105 000,00	346 980,12	0,00	0,00	758 019,88
6227	Fr. d'actes et de contentieux	74 000,00	72 086,65	0,00	0,00	1 913,35
6228	Divers	5 700,00	0,00	0,00	0,00	5 700,00
012	Charges de personnel et frais assimilés	0,00	0,00	0,00	0,00	0,00
014	Atténuations de produits	0,00	0,00	0,00	0,00	0,00
65	Autres charges de gestion courante	0,00	0,00	0,00	0,00	0,00
656	Frais de fonctionnement des groupes d'élus	0,00	0,00	0,00	0,00	0,00
TOTAL= DEPENSES DE GESTION DES SERVICES (a) = (011+012+014+65+656)		2 092 445,00	707 661,71	0,00	0,00	1 384 783,29
66	Charges financières (b)	0,00	0,00	0,00	0,00	0,00
67	Charges exceptionnelles (c)	0,00	0,00	0,00	0,00	0,00
68	Dotations aux provisions (d) (3)	0,00	0,00			0,00
TOTAL DES DEPENSES REELLES = a+b+c+d+e		2 092 445,00	707 661,71	0,00	0,00	1 384 783,29
042	Op ordre de transfert entre sections (4) (5) (6)	9 720 000,00	9 714 285,02			5 714,98
7133	Var.en-cours Prod. de biens	910 000,00	908 812,47			1 187,53
71355	Var. des Sto. de Terr. An.	8 810 000,00	8 805 472,55			4 527,45
TOTAL DES PRELEVEMENTS AU PROFIT DE LA SECTION D'INVESTISSEMENT		9 720 000,00	9 714 285,02			5 714,98
043	Op ordre à l'intérieur sect fonct (7)	0,00	0,00			0,00
TOTAL DES DEPENSES D'ORDRE		9 720 000,00	9 714 285,02			5 714,98
TOTAL DES DEPENSES DE FONCTIONNEMENT DE L'EXERCICE (= total des opérations réelles et d'ordre)		11 812 445,00	10 421 946,73	0,00	0,00	1 390 498,27

Pour information D 002 Déficit de fonctionnement reporté de N-1	0,00
--	------

Détail du calcul des ICNE au compte 66112 (2)

Montant des ICNE de l'exercice	0,00
Montant des ICNE de l'exercice N-1	0,00
= différence ICNE N - ICNE N-1	0,00

- (1) Détailler les chapitres budgétaires par article conformément au plan de comptes appliqué par la commune ou l'établissement;
(2) Si le mandatement des ICNE de l'exercice est inférieur au montant de l'exercice N-1, le montant du compte 66112 sera négatif;
(3) Si la commune ou l'établissement applique le régime des provisions semi budgétaires;
(4) Cf définition du chapitre des opérations d'ordre, DF 042 = RI 040;
(5) Pour les comptes 67 ... dont 675 et 676;
(6) Pour le compte 6815: si la commune ou l'établissement applique le régime des provisions budgétaires;
(7) Chapitre destiné à retracer les opérations particulières telles que les opérations de stock ou liées à la tenue d'un inventaire permanent simplifié.

III - VOTE DU COMPTE ADMINISTRATIF
SECTION DE FONCTIONNEMENT - DETAIL DES RECETTES

III
A2

Chap/ art (1)	Libellé (1)	Crédits ouverts (BP+DM+RAR N-1)	Crédits employés (ou restant à employer)			Crédits annulés
			Titres émis	Produits rattachés	Restes à réaliser au 31/12	
013	Atténuations de charges	0,00	0,00	0,00	0,00	0,00
70	Produits des services, du domaine...	1 490 000,00	260 220,00	0,00	0,00	1 229 780,00
7015	Ventes de terrains aménagés	1 490 000,00	260 220,00	0,00	0,00	1 229 780,00
73	Impôts et taxes	0,00	0,00	0,00	0,00	0,00
74	Dotations et participations	0,00	0,00	0,00	0,00	0,00
75	Autres produits de gestion courante	0,00	0,00	0,00	0,00	0,00
TOTAL= RECETTES DE GESTION DES SERVICES (a) = 70+73+74+75+013		1 490 000,00	260 220,00	0,00	0,00	1 229 780,00
76	Produits financiers (b)	0,00	0,00	0,00	0,00	0,00
77	Produits exceptionnels (c)	0,00	73 320,54	0,00	0,00	-73 320,54
773	Mand. Ann.(Ex. Ant.) Att. Déch. 4al	0,00	73 320,54	0,00	0,00	-73 320,54
78	Reprises sur provisions (d) (2)	0,00	0,00			0,00
TOTAL DES RECETTES REELLES = a+b+c+d		1 490 000,00	333 540,54	0,00	0,00	1 156 459,46
042	Op d'ordre de transfert entre sections (3) (4) (5)	10 322 445,00	10 088 406,19			234 038,81
7133	Var.en-cours Prod. de biens	1 616 474,18	1 616 474,18			0,00
71355	Var. des Sto. de Terr. Am.	8 705 970,82	8 471 932,01			234 038,81
043	Op ordre à l'intérieur de la sect de fonct (6)	0,00	0,00			0,00
TOTAL DES RECETTES D'ORDRE		10 322 445,00	10 088 406,19			234 038,81
TOTAL DES RECETTES DE FONCTIONNEMENT DE L'EXERCICE (=total des opérations réelles et d'ordre)		11 812 445,00	10 421 946,73	0,00	0,00	1 390 498,27

Pour information R002 Excédent de fonctionnement reporté de N-1	0,00
--	------

Détail du calcul des ICNE au compte 7622

Montant des ICNE de l'exercice	0,00
Montant des ICNE de l'exercice N-1	0,00
= différence ICNE N - ICNE N-1	0,00

(1) Détailler les chapitres budgétaires par article conformément au plan de comptes appliqué par la commune ou l'établissement;

(2) Si la commune ou l'établissement applique le régime des provisions semi budgétaires;

(3) Cf définitions du chapitre des opérations d'ordre, RF 042 = DI 040;

(4) Pour les comptes 77... : dont 776;

(5) Pour le compte 7815 peut figurer dans le détail du chapitre 042 si la commune ou l'établissement applique le régime des provisions budgétaires;

(6) Chapitre destiné à retracer les opérations particulières telles que les opérations de stocks ou liées à la tenue d'un inventaire permanent simplifié.

III - VOTE DU COMPTE ADMINISTRATIF
SECTION D'INVESTISSEMENT - DETAIL DES DEPENSES

III

B1

Chap/ art (1)	Libellé (1)	Crédits ouverts (BP+DM+RAR N-1)	Mandats émis	Restes à réaliser au 31/12	Crédits annulés
010	Stocks	0,00	0,00	0,00	0,00
20	Immobilisations incorporelles (sauf opérations et 204)	0,00	0,00	0,00	0,00
204	Subventions d'équipement versées (sauf opérations)	0,00	0,00	0,00	0,00
21	Immobilisations corporelles (sauf opérations)	0,00	0,00	0,00	0,00
22	Immobilisations reçues en affectation (sauf opérations)	0,00	0,00	0,00	0,00
23	Immobilisations en cours (sauf opérations)	0,00	0,00	0,00	0,00
	Opérations d'équipement n° (1 ligne par opé.) (2)	0,00	0,00	0,00	0,00
Total des dépenses d'équipement		0,00	0,00	0,00	0,00
10	Dotations, fonds divers et réserves	0,00	0,00	0,00	0,00
13	Subventions d'investissement	0,00	0,00	0,00	0,00
16	Emprunts et dettes assimilées	0,00	0,00	0,00	0,00
18	Compte de liaison: affectation à	0,00	0,00	0,00	0,00
26	Participations et créances rattachées à des particip.	0,00	0,00	0,00	0,00
27	Autres immobilisations financières	0,00	0,00	0,00	0,00
020	Dépenses imprévues	0,00			
Total des dépenses financières		0,00	0,00	0,00	0,00
45...1	Opé pour compte de tiers n° (1 ligne par opé) (3)				
Total des dépenses d'opération pour compte de tiers		0,00	0,00	0,00	0,00
TOTAL DEPENSES REELLES		0,00	0,00	0,00	0,00
040	Opérations d'ordre transfert entre sections (4)	10 322 445,00	10 088 406,19		234 038,81
	Reprises sur autofinancement antérieur (5)	0,00	0,00		0,00
	Charges transférées (6)	10 322 445,00	10 088 406,19		234 038,81
3355	Travaux	1 616 474,18	1 616 474,18		0,00
3555	Terrains aménagés	8 705 970,82	8 471 932,01		234 038,81
041	Opérations patrimoniales (7)	0,00	0,00		0,00
TOTAL DEPENSES D'ORDRE		10 322 445,00	10 088 406,19		234 038,81
TOTAL DES DEPENSES D'INVESTISSEMENT DE L'EXERCICE (= Total des dépenses réelles de l'ordre)		0,00	0,00	0,00	0,00
Pour information D 001 Solde d'exécution négatif reporté de N-1		0,00			

(1) Détailler les chapitres budgétaires par article conformément au plan de comptes appliqué par la commune ou l'établissement.

(2) Voir état III B3 pour le détail des opérations d'équipement.

(3) Voir annexes IV A9 pour le détail des opérations pour compte de tiers.

(4) Cf. définitions du chapitre d'opérations d'ordre, DI 040=RF 042.

(5) Les comptes 15, 29, 39, 49 et 59 peuvent figurer dans le détail du chapitre 040 si la commune ou l'établissement applique le régime des provisions budgétaires.

(6) Dont 192.

(7) Cf. définitions du chapitre des opérations d'ordre, DI 041= RI 041.

III - VOTE DU COMPTE ADMINISTRATIF	III
SECTION D'INVESTISSEMENT - DETAIL DES RECETTES	B2

Chap/ art (1)	Libellé (1)	Crédits ouverts (BP+DM+RAR N-1)	Titres émis	Restes à réaliser au 31/12	Crédits annulés
010	Stocks	0,00	0,00	0,00	0,00
13	Subventions d'investissement	0,00	0,00	0,00	0,00
16	Emprunts et dettes assimilées (hors 165)	602 445,00	0,00	0,00	602 445,00
16878	Autres Org. et particuliers	602 445,00	0,00	0,00	602 445,00
20	Immobilisations incorporelles (sauf 204)	0,00	0,00	0,00	0,00
204	Subventions d'équipement versées	0,00	0,00	0,00	0,00
21	Immobilisations corporelles	0,00	0,00	0,00	0,00
22	Immobilisations reçues en affectation	0,00	0,00	0,00	0,00
23	Immobilisations en cours	0,00	0,00	0,00	0,00
Total des recettes d'équipement		602 445,00	0,00	0,00	602 445,00
10	Dotations, fonds divers et réserves	0,00	0,00	0,00	0,00
138	Autres subv. d'investissement non transférables	0,00	0,00	0,00	0,00
165	Dépôts et cautionnements reçus	0,00	0,00	0,00	0,00
18	Compte de liaison: affectation à	0,00	0,00	0,00	0,00
26	Participations et créances rattachées à des particip	0,00	0,00	0,00	0,00
27	Autres immobilisations financières	0,00	0,00	0,00	0,00
024	Produits des cessions d'immobilisations	0,00	0,00	0,00	0,00
Total des recettes financières		0,00	0,00	0,00	0,00
45...2	Opé pour compte de tiers n° (1 ligne par opé) (2)				
Total des recettes d'opération pour compte de tiers		0,00	0,00	0,00	0,00
TOTAL DES RECETTES REELLES		602 445,00	0,00	0,00	602 445,00
021	Virement de la section de fonctionnement	0,00			
040	Opérations d'ordre de transfert entre sections (3) (4)	9 720 000,00	9 714 285,02		5 714,98
3355	Travaux	910 000,00	908 812,47		1 187,53
3555	Terrains aménagés	8 810 000,00	8 805 472,55		4 527,45
TOTAL DES PRELEVEMENTS PROVENANT DE LA SECTION DE FONCTIONNEMENT		9 720 000,00	9 714 285,02		5 714,98
041	Opérations patrimoniales (5)	0,00	0,00		0,00
TOTAL DES RECETTES D'ORDRE		9 720 000,00	9 714 285,02		5 714,98
TOTAL DES RECETTES D'INVESTISSEMENT DE L'EXERCICE (= Total des recettes réelles et d'ordre)		10 322 445,00	9 714 285,02	0,00	608 159,98

Pour information R 001 Solde d'exécution positif reporté de N-1	0,00
--	------

(1) Détailler les chapitres budgétaires par article conformément au plan de comptes appliqué par la commune ou l'établissement.

(2) Voir annexes IV A9 pour le détail des opérations pour compte de tiers.

(3) Cf. définition du chapitre des opérations d'ordre, RI 040 = DF 042.

(4) Les comptes 15, 29, 39, 49 et 59 peuvent figurer dans le détail du chapitre 040 si la commune ou l'établissement applique le régime des provisions budgétaires.

(5) Cf. définitions du chapitre des opérations d'ordre, DI 041 = RI 041.

IV - ANNEXES		IV
PRESENTATION CROISEE PAR FONCTION - VUE D'ENSEMBLE (1)		AI

Libellé	01 Opérations non ventilables	0 Service généraux administratifs publiques	1 Sécurité et salubrité publiques	2 Enseignement - Formation	3 Culture	4 Sport et jeunesse
---------	--	--	--	----------------------------------	--------------	---------------------------

INVESTISSEMENT

REALISATIONS (de l'exercice + restes à réaliser N-1)						
Dépenses réelles	0,00	0,00	0,00	0,00	0,00	0,00
Equipements communaux (2)		0,00	0,00	0,00	0,00	0,00
Equip non communaux (c/204) (3)		0,00	0,00	0,00	0,00	0,00
Opérations financières	0,00					
Dépenses d'ordre	0,00					
001 Solde d'exécution reporté de N-1	0,00		0,00		0,00	0,00
Total dépenses	0,00	0,00	0,00	0,00	0,00	0,00
Total recettes	0,00	0,00	0,00	0,00	0,00	0,00
Solde d'investissement	0,00	0,00	0,00	0,00	0,00	0,00

RESTES A REALISER au 31/12/N

Total RAR dépenses	0,00	0,00	0,00	0,00	0,00	0,00
Total RAR recettes	0,00	0,00	0,00	0,00	0,00	0,00
Solde RAR d'investissement	0,00	0,00	0,00	0,00	0,00	0,00

FONCTIONNEMENT

REALISATIONS (de l'exercice + restes à réaliser N-1)						
Total dépenses	0,00	0,00	0,00	0,00	0,00	0,00
Total recettes	0,00	0,00	0,00	0,00	0,00	0,00
Solde de fonctionnement	0,00	0,00	0,00	0,00	0,00	0,00

RESTES A REALISER au 31/12/N

Total RAR dépenses	0,00	0,00	0,00	0,00	0,00	0,00
Total RAR recettes	0,00	0,00	0,00	0,00	0,00	0,00
Solde RAR de fonctionnement	0,00	0,00	0,00	0,00	0,00	0,00

(1) La production de cet état est obligatoire pour les communes de 3500 habitants et plus, les groupements comprenant au moins une telle commune, leurs établissements et services administratifs hormis les caisses des écoles et les services à activité unique érigés en établissement public ou budget annexe (L.2312-3, R.2311-1 et R.2311-10. Dans les communes de 3500 habitants et plus, le croisement par fonction est fait à un chiffre (correspondant à la fonction). Dans les communes de 10000 habitants et plus, le croisement par fonction est fait au niveau le plus détaillé de la nomenclature fonctionnelle (sous-fonction ou rubrique). Les groupements et leurs établissements publics suivent les règles de production et de présentation applicable à la commune membre comptant le plus grand nombre d'habitants (articles L.5211-36 n1 et R. 5211-14 + L.5712 du CGCT).

(2) Ou biens de la structure intercommunale

(3) Ou biens ne relevant pas de la structure intercommunale

IV - ANNEXES		IV
PRESENTATION CROISEE PAR FONCTION - VUE D'ENSEMBLE (1)		AI

Libellé	5 Interventions sociales et santé	6 Famille	7 Logement	8 Aménagement et services urbains, environnement	9 Action économique	TOTAL
---------	---	--------------	---------------	---	---------------------------	-------

INVESTISSEMENT

REALISATIONS (de l'exercice + restes à réaliser N-1)						
Dépenses réelles	0,00	0,00	0,00	0,00	0,00	0,00
Equipements communaux (2)	0,00	0,00	0,00	0,00	0,00	0,00
Equip non communaux (c/204) (3)	0,00	0,00	0,00	0,00	0,00	0,00
Opérations financières						
Dépenses d'ordre	0,00	0,00	0,00	0,00	10 088 406,19	10 088 406,19
001 Solde d'exécution reporté de N-1						0,00
Total dépenses	0,00	0,00	0,00	0,00	10 088 406,19	10 088 406,19
Total recettes	0,00	0,00	0,00	0,00	9 714 285,02	9 714 285,02
Solde d'investissement	0,00	0,00	0,00	0,00	-374 121,17	-374 121,17

RESTES A REALISER au 31/12/N						
Total RAR dépenses	0,00	0,00	0,00	0,00	0,00	0,00
Total RAR recettes	0,00	0,00	0,00	0,00	0,00	0,00
Solde RAR d'investissement	0,00	0,00	0,00	0,00	0,00	0,00

FONCTIONNEMENT

REALISATIONS (de l'exercice + restes à réaliser N-1)						
Total dépenses	0,00	0,00	0,00	0,00	10 421 946,73	10 421 946,73
Total recettes	0,00	0,00	0,00	0,00	10 421 946,73	10 421 946,73
Solde de fonctionnement	0,00	0,00	0,00	0,00	0,00	0,00

RESTES A REALISER au 31/12/N						
Total RAR dépenses	0,00	0,00	0,00	0,00	0,00	0,00
Total RAR recettes	0,00	0,00	0,00	0,00	0,00	0,00
Solde RAR de fonctionnement	0,00	0,00	0,00	0,00	0,00	0,00

(1) La production de cet état est obligatoire pour les communes de 3500 habitants et plus, les groupements comprenant au moins une telle commune, leurs établissements et services administratifs hormis les caisses des écoles et les services à activité unique érigés en établissement public ou budget annexe (L.2312-3, R. 2311-1 et R. 2311-10). Dans les communes de 3500 habitants et plus, le croisement par fonction est fait à un chiffre (correspondant à la fonction). Dans les communes de 10000 habitants et plus, le croisement par fonction est fait au niveau le plus détaillé de la nomenclature fonctionnelle (sous-fonction ou rubrique). Les groupements et leurs établissements publics suivent les règles de production et de présentation applicable à la commune membre comptant le plus grand nombre d'habitants (articles L.5211-36 a) et R. 5211-14 + L.5711-1 et R.5712 du CGCT).

(2) Ou biens de la structure intercommunale

(3) Ou biens ne relevant pas de la structure intercommunale

IV - ANNEXES

PRESENTATION CROISEE PAR FONCTION - VUE D'ENSEMBLE		IV
		AI

Art (1)	Libellé	01 Opérations non ventilables	0 Service généraux administratifs publics	1 Sécurité et salubrité publiques	2 Enseignement - Formation	3 Culture	4 Sport et jeunesse
---------	---------	--	---	--	----------------------------------	--------------	---------------------------

INVESTISSEMENT

DEPENSES							
Total dépenses d'investissement		0,00	0,00	0,00	0,00	0,00	0,00
Dépenses réelles		0,00	0,00	0,00	0,00	0,00	0,00
Opérations d'équipement		0,00	0,00	0,00	0,00	0,00	0,00
45	Opérations pour compte de tiers	0,00	0,00	0,00	0,00	0,00	0,00
<i>Dépenses d'Ordre</i>							
040	Opérations d'ordre de transfert entre sections	0,00	0,00	0,00	0,00	0,00	0,00
041	Opérations patrimoniales	0,00	0,00	0,00	0,00	0,00	0,00
001	Solde d'exécution reporté de N-1	0,00	0,00	0,00	0,00	0,00	0,00

RECETTES

Total recettes d'investissement		0,00	0,00	0,00	0,00	0,00	0,00
Recettes réelles		0,00	0,00	0,00	0,00	0,00	0,00
45	Opérations pour compte de tiers	0,00	0,00	0,00	0,00	0,00	0,00
<i>Recettes d'Ordre</i>							
040	Opérations d'ordre de transfert entre sections	0,00	0,00	0,00	0,00	0,00	0,00
041	Opérations patrimoniales	0,00	0,00	0,00	0,00	0,00	0,00

FONCTIONNEMENT

DEPENSES							
Total dépenses de fonctionnement		0,00	0,00	0,00	0,00	0,00	0,00
Dépenses réelles		0,00	0,00	0,00	0,00	0,00	0,00
011	Charges à caractère général	0,00	0,00	0,00	0,00	0,00	0,00
<i>Dépenses d'Ordre</i>							
042	Opérations d'ordre de transfert entre sections	0,00	0,00	0,00	0,00	0,00	0,00
043	Opérations d'ordre à l'intérieur section fonction	0,00	0,00	0,00	0,00	0,00	0,00

RECETTES

Total recettes de fonctionnement		0,00	0,00	0,00	0,00	0,00	0,00
Recettes réelles		0,00	0,00	0,00	0,00	0,00	0,00
70	Produits des services, du domaine et ventes	0,00	0,00	0,00	0,00	0,00	0,00
77	Produits exceptionnels	0,00	0,00	0,00	0,00	0,00	0,00
<i>Recettes d'Ordre</i>							
042	Opérations d'ordre de transfert entre sections	0,00	0,00	0,00	0,00	0,00	0,00
043	Opérations d'ordre à l'intérieur section fonction	0,00	0,00	0,00	0,00	0,00	0,00
002	Excédent de fonctionnement reporté de N-1	0,00	0,00	0,00	0,00	0,00	0,00

(1) Pour le croisement par nature, le détail est fait selon le niveau de vote choisi par l'assemblée délibérante (chapitre, article ou article spécialisé).

IV - ANNEXES		IV
PRESENTATION CROISEE PAR FONCTION - VUE D'ENSEMBLE		AI

Art (1)	Libellé	5 Interventions sociales et santé	6 Famille	7 Logement	8 Aménagt et services urbains, environnement	9 Action économique	TOTAL
---------	---------	---	--------------	---------------	---	---------------------------	-------

INVESTISSEMENT							
DEPENSES							
	Total dépenses d'investissement	0,00	0,00	0,00	0,00	10 088 406,19	10 088 406,19
	Dépenses réelles	0,00	0,00	0,00	0,00	0,00	0,00
	Opérations d'équipement	0,00	0,00	0,00	0,00	0,00	0,00
45	Opérations pour compte de tiers	0,00	0,00	0,00	0,00	0,00	0,00
	<i>Dépenses d'Ordre</i>	0,00	0,00	0,00	0,00	0,00	0,00
040	Opérations d'ordre de transfert entre section	0,00	0,00	0,00	0,00	10 088 406,19	10 088 406,19
041	Opérations patrimoniales	0,00	0,00	0,00	0,00	0,00	0,00
001	Solde d'exécution reporté de N-1	0,00	0,00	0,00	0,00	0,00	0,00

RECETTES							
	Total recettes d'investissement	0,00	0,00	0,00	0,00	9 714 285,02	9 714 285,02
	Recettes réelles	0,00	0,00	0,00	0,00	0,00	0,00
45	Opérations pour compte de tiers	0,00	0,00	0,00	0,00	0,00	0,00
	<i>Recettes d'Ordre</i>	0,00	0,00	0,00	0,00	0,00	0,00
040	Opérations d'ordre de transfert entre section	0,00	0,00	0,00	0,00	9 714 285,02	9 714 285,02
041	Opérations patrimoniales	0,00	0,00	0,00	0,00	0,00	0,00

FONCTIONNEMENT							
DEPENSES							
	Total dépenses de fonctionnement	0,00	0,00	0,00	0,00	10 421 946,73	10 421 946,73
	Dépenses réelles	0,00	0,00	0,00	0,00	707 661,71	707 661,71
011	Charges à caractère général	0,00	0,00	0,00	0,00	707 661,71	707 661,71
	<i>Dépenses d'Ordre</i>	0,00	0,00	0,00	0,00	0,00	0,00
042	Opérations d'ordre de transfert entre sections	0,00	0,00	0,00	0,00	9 714 285,02	9 714 285,02
043	Opérations d'ordre à l'intérieur section fonctionnement	0,00	0,00	0,00	0,00	9 714 285,02	9 714 285,02

RECETTES							
	Total recettes de fonctionnement	0,00	0,00	0,00	0,00	10 421 946,73	10 421 946,73
	Recettes réelles	0,00	0,00	0,00	0,00	333 540,54	333 540,54
70	Produits des services, du domaine et ventes diverses	0,00	0,00	0,00	0,00	260 220,00	260 220,00
77	Produits exceptionnels	0,00	0,00	0,00	0,00	73 320,54	73 320,54
	<i>Recettes d'Ordre</i>	0,00	0,00	0,00	0,00	0,00	0,00
042	Opérations d'ordre de transfert entre sections	0,00	0,00	0,00	0,00	10 088 406,19	10 088 406,19
043	Opérations d'ordre à l'intérieur section fonctionnement	0,00	0,00	0,00	0,00	10 088 406,19	10 088 406,19
002	Excédent de fonctionn reporté de N-1	0,00	0,00	0,00	0,00	0,00	0,00

(1) Le croisement par nature est fait au niveau de chacun des articles budgétaires.

IV - ANNEXES		IV	
ELEMENTS DU BILAN			
PRESENTATION CROISEE PAR FONCTION (1) - DETAIL FONCTIONNEMENT			
A 1.1			

FONCTION 9 - Action économique

(2)	Libellé	90 Interventions économiques	91 Foirs et marchés	92 Aides à l'agriculture et aux industries	93 Aides à l'énergie, indus. manufact., BTP	94 Aides commerce et services marchands	95 Aides au tourisme	96 Aides aux services publics	TOTAL
	DEPENSES (2)	10 421 946,73	0,00	0,00	0,00	0,00	0,00	0,00	10 421 946,73
	Dépenses de l'exercice	10 421 946,73	0,00	0,00	0,00	0,00	0,00	0,00	10 421 946,73
011	Charges à caractère général	707 661,71	0,00	0,00	0,00	0,00	0,00	0,00	707 661,71
042	Opérations d'ordre de transfert en	9 714 285,02	0,00	0,00	0,00	0,00	0,00	0,00	9 714 285,02
	Restes à réaliser au 31/12	0,00	0,00	0,00	0,00	0,00	0,00	0,00	0,00
	RECETTES (2)	10 421 946,73	0,00	0,00	0,00	0,00	0,00	0,00	10 421 946,73
	Recettes de l'exercice	10 421 946,73	0,00	0,00	0,00	0,00	0,00	0,00	10 421 946,73
042	Opérations d'ordre de transfert en	10 088 406,19	0,00	0,00	0,00	0,00	0,00	0,00	10 088 406,19
70	Produits des services, du domaine	260 220,00	0,00	0,00	0,00	0,00	0,00	0,00	260 220,00
77	Produits exceptionnels	73 320,54	0,00	0,00	0,00	0,00	0,00	0,00	73 320,54
	Restes à réaliser au 31/12	0,00	0,00	0,00	0,00	0,00	0,00	0,00	0,00
	SOLDE (3)	0,00	0,00	0,00	0,00	0,00	0,00	0,00	0,00

(1) La production de cet état est obligatoire pour les communes de 3 500 habitants et plus, les groupements comprenant au moins une telle commune, leurs établissements et services administratifs hormis les caisses des écoles et les services à activié unique érigés en établissement public ou budget annexe (L. 2312-3, R. 2311-1 et R. 2311-10. Dans les communes de 3 500 habitants et plus, le croisement par fonction est fait à un chiffre (correspondant à la fonction). Dans les communes de 10 000 habitants et plus, le croisement par fonction est fait au niveau le plus détaillé de la nomenclature fonctionnelle (sous-fonction ou rubrique). Les groupements et leurs établissements publics suivent les règles de production et de présentation applicables à la commune membre comptant le plus grand nombre d'habitants (articles L. 5211-36 a) et R. 5211-14 + L. 5711-1 et R. 5711-2 du CGCT).

(2) Le croisement par nature est fait au niveau de chacun des articles budgétaires.

(3) Le solde correspond à la différence entre les recettes et les dépenses. Les dépenses et les recettes correspondent à la somme des dépenses et des réalisations ainsi que des restes à réaliser et des reports (ligne budgétaire 001 et 002). Les lignes reports 001 et 002 apparaissent à l'accolade 01-Non ventilables.

IV - ANNEXES		IV
ELEMENTS DU BILAN		
PRESENTATION CROISEE PAR FONCTION - DETAIL INVESTISSEMENT		
		A 1.2

FONCTION 9 - Action économique

(1)	Libellé	90	91	92	93	94	95	96	TOTAL
		Interventions économiques	Foires et marchés	Aides à l'agriculture et aux industries	Aides à l'énergie, indus. manufact., BTP	Aides commerce et services marchands	Aides au tourisme	Aides aux services publics	
	DEPENSES (2)	10 088 406,19	0,00	0,00	0,00	0,00	0,00	0,00	10 088 406,19
	Dépenses de l'exercice	10 088 406,19	0,00	0,00	0,00	0,00	0,00	0,00	10 088 406,19
040	Opérations d'ordre de transfert en Opérations d'équipement	10 088 406,19 0,00	0,00 0,00	0,00 0,00	0,00 0,00	0,00 0,00	0,00 0,00	0,00 0,00	10 088 406,19 0,00
	Restes à réaliser au 31/12	0,00	0,00	0,00	0,00	0,00	0,00	0,00	0,00
	RECETTES (2)	9 714 285,02	0,00	0,00	0,00	0,00	0,00	0,00	9 714 285,02
	Recettes de l'exercice	9 714 285,02	0,00	0,00	0,00	0,00	0,00	0,00	9 714 285,02
040	Opérations d'ordre de transfert en	9 714 285,02	0,00	0,00	0,00	0,00	0,00	0,00	9 714 285,02
	Restes à réaliser au 31/12	0,00	0,00	0,00	0,00	0,00	0,00	0,00	0,00
	SOLDE (2)	-374 121,17	0,00	0,00	0,00	0,00	0,00	0,00	-374 121,17

(1) Pour le croisement par nature, le détail est fait selon le niveau de vote choisi par l'assemblée délibérante (chapitre, article ou article spécialisé)

(2) Si il y a eu un budget supplémentaire ou des décisions modificatives, les montants indiqués sont cumulés au niveau de l'ensemble des décisions budgétaires (BP + DM + BS). Le solde correspond à la différence entre les recettes et les dépenses. Les dépenses et les recettes correspondent à la somme des dépenses et des réalisations ainsi que des restes à réaliser et des reports (lignes budgétaires 001 et 002). Les lignes reports 001 et 002 apparaissent à la colonne 01-Non ventilables.

IV – ANNEXES	IV
ELEMENTS DU BILAN	
EQUILIBRE DES OPERATIONS FINANCIERES – DEPENSES	A6.1

DEPENSES A COUVRIR PAR DES RESSOURCES PROPRES

Art. (1)	Libellé (1)	Crédits de l'exercice (BP+BS+DM+RAR N-1)	Réalizations
DEPENSES TOTALES A COUVRIR PAR DES RESSOURCES PROPRES = A+B		0,00	0,00
	16 Emprunts et dettes assimilées (A)	0,00	0,00
	Dépenses et transferts à déduire des ressources propres (B)	0,00	0,00

	Op. de l'exercice I	Restes à réaliser en dépenses au 31/12	Solde d'exécution D001 de l'exercice précédent (N-1)	TOTAL II
Dépenses à couvrir par des ressources propres	0,00	0,00	0,00	0,00

(1) Détailler les chapitres budgétaires par article conformément au plan de comptes.

IV – ANNEXES	IV
ELEMENTS DU BILAN	
EQUILIBRE DES OPERATIONS FINANCIERES - RECETTES	A6.2

RESSOURCES PROPRES

Art. (1)	Libellé (1)	Crédits de l'exercice (BP+BS+DM+RAR N-1)	Réalizations
	RECETTES (RESSOURCES PROPRES) = a+b	0,00	III 0,00
	Ressources propres externes de l'année (a)	0,00	0,00
	Ressources propres internes de l'année (b) (2)	0,00	0,00

	Opérations de l'exercice III	Restes à réaliser en recettes au 31/12	Solde d'exécution R001 de l'exercice précédent	Affectation R1068 de l'exercice précédent	TOTAL IV
Total ressources propres disponible	0,00	0,00	0,00	0,00	0,00

	Montant
Dépenses à couvrir par des ressources propres II	0,00
Ressources propres disponibles IV	0,00
Solde V = IV - II(3)	0,00

(1) Les comptes 15, 169, 26, 27, 28, 29, 39, 481, 49 et 59 sont à détailler conformément au plan de comptes.

(2) Les comptes 15, 29, 39, 49 et 59 sont présentés uniquement si la commune ou l'établissement applique le régime des provisions budgétaires.

(3) Indiquer le signe algébrique.

IV – ANNEXE	IV
ARRETE ET SIGNATURES	D2

Nombre de membres en exercice : 78

Nombre de membres présents : 63

Nombre de suffrages exprimés : 72

VOTES :

Pour : 72

Contre : /

Abstentions : /

Date de convocation : 08/06/2016

Présenté par Le Président (1),

A Bressuire le 14 juin 2016

Le Président (1),



Le Président
Jean-Michel BERNIER


Délibéré par le Conseil Communautaire (2), réuni en session ordinaire
A Bressuire le 14 juin 2016

Les membres de l'assemblée délibérante (2)

--	--

Certifié exécutoire par Le Président (1), compte tenu de la transmission en préfecture, le, et de la publication le/...../.....

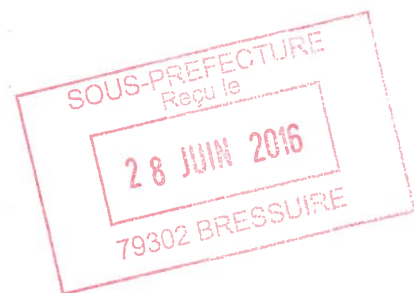
A Bressuire, le 14/06/2016














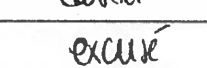

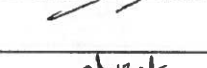









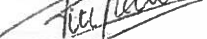




Le Président
Jean-Michel BERNIER

(1) Indiquer le maire ou le président de l'organisme











(2) L'assemblée délibérante étant :



Statut	CIVILITE	NOM	Prénom	Conseil Communautaire du 14/06/2016			
				signature (présence)	excusé	pouvoir	Donne pouvoir à
Titulaire	M.	ARRU	Bernard				
Titulaire	M.	BARRAUD	Joël				
Suppléant	M	GODET	Jean-Pierre				
Titulaire	Mme	BAUDOIN	Caroline				
Titulaire	M.	BERNARD	Erik				
Titulaire	M.	BERNARD	Jean-Marc				
Suppléant	M.	CHAUVÉ	Frédéric				
Titulaire	Mme	BERNAUD	Gaëlle				
Titulaire	M.	BERNIER	Jean-Michel				
Titulaire	M.	BILHEU	Jean-Yves				
Suppléante	Mme	GAUVRIT	Marie				
Titulaire	M.	BILLY	Jacques				
Suppléant	M.	BILHEU	Christian				
Titulaire	M.	BIROT	Louis-Marie				
Suppléant	Mme	SOULARD	Christine				
Titulaire	M.	BOISSEAU	Thierry	absent			
Titulaire	M.	BONNEAU	Marc	excusé	X		
Titulaire	M.	BOUDEAU	Michel				
Suppléant	M.	LE BARS	Pascal				
Titulaire	M.	BREGEON	Emile	absent			
Titulaire	Mme	BREMAUD	Martine		X	X	BREMOND Philippe
Titulaire	M.	BREMOND	Philippe				
Titulaire	M.	BROSSEAU	Johnny				
Titulaire	M.	BRUNET	Jean-Pierre				
Suppléant	M.	LAGOGUÉE	Pascal				
Titulaire	M.	BUREAU	Pierre				
Titulaire	Mme	CHARGE BARON	Martine				
Suppléant	Mme	TOURRENNE	Hélène				
Titulaire	M.	CHARRIER	Yannick				
Titulaire	M.	CHATAIGNER	Bertrand				
Suppléante	Mme	TURPEAU	Patricia				

Statut	CIVILITE	NOM	Prénom	Conseil Communautaire du 14/06/2016			
				signature (présence)	excusé	pouvoir	Donne pouvoir à
Titulaire	M.	CHATAIGNER	Gilles				
Suppléant	M.	ONILLON	Gilles				
Titulaire	M.	CHOUTEAU	Yves				
Titulaire	M.	COPPET	Jacques				
Suppléant	M.	CHESSE	Patrice				
Titulaire	Mme	CORNUAULT	Catherine	absente			
Suppléant	M.	BOULANGER	Philippe				
Titulaire	Mme	COTILLON	Nicole				
Suppléant	M.	BERTRAND	Olivier				
Titulaire	M.	DE TROGOFF	Gaëtan				
Suppléant	Mme	BONNET	Dany				
Titulaire	Mme	DIGUET	Francette				
Titulaire	Mme	DUBRAY	Marguerite				
Titulaire	Mme	DUFAURET	Josette				
Titulaire	M.	DUPONT	Marcel				
Suppléant	Mme	FOUILLET	Isabelle				
Titulaire	Mme	FERCHAUD	Pascale				
Titulaire	M.	FRADIN	Nicolas				
Titulaire	Mme	GERBAUD	Estelle				
Titulaire	M.	GIRAUD	Bernard		+	+	BOUDEAU Michel
Suppléant	M.	METAIS	Jean-Claude				
Titulaire	M.	GIRAULT	Robert				
Suppléant	M.	MENARD	Yannick				
Titulaire	M.	GOBIN	Yves	absent			
Suppléant	M.	TISSERAND	Nelly				
Titulaire	M.	GODET	Jean-Paul				
Suppléant	M.	GRIMAULT	Jean-Paul				
Titulaire	M.	GRELLIER	Dany				
Suppléant	Mme	ROY	Valérie				
Titulaire	M.	GRELLIER	Sébastien				
Titulaire	M.	GRIMAUD	Jean-Luc		x	x	LOISEAU Joël

Statut	CIVILITE	NOM	Prénom	Conseil Communautaire du 14/06/2016			
				signature (présence)	excusé	pouvoir	Donne pouvoir à
Titulaire	M.	GROLLEAU	Jean-Jacques				
Suppléant	M.	MOTARD	Francis				
Titulaire	M.	GUILLERMIC	André				
Titulaire	Mme	JARRY	Marie				
Titulaire	M.	JEAN	David				
Suppléant	M.	POIRIER	Pascal				
Titulaire	Mme	LENNE	Dominique				
Titulaire	M.	LOGEAIS	Jean-Paul				
Suppléant	M.	GOBIN	Laurent				
Titulaire	M.	LOISEAU	Joël				
Titulaire	M.	MAROLLEAU	Pierre-Yves				
Titulaire	M.	MAROLLEAU	Thierry				
Titulaire	Mme	MENARD	Emmanuelle				
Titulaire	M.	MENARD	Rémy				
Suppléant	M.	CHIRON	Georges				
Titulaire	Mme	MERLET	Rachel				
Titulaire	M.	MICHONNEAU	Philippe				
Suppléant	M.	BROSSEAU	Dominique				
Titulaire	Mme	MORANDEAU	Sylviane	CHOUTEAU YB	x	x	CHOUTEAU
Titulaire	M.	MORIN	Yves				
Suppléant	M.	GAUTHIER P	Patrice				
Titulaire	M.	MOUILLER	Philippe		x	x	PETRAUD Gilles
Titulaire	M.	PANNETIER	Isabelle		x	x	PANNETIER Michel
Titulaire	Mme	PANNETIER	Michel				
Titulaire	M.	PAPIN	Claude				
Suppléant	M.	BOISSONOT	André				
Titulaire	M.	PETRAUD	Gilles				
Titulaire	Mme	PIED	Karine				
Titulaire	M.	PIERRE	Gérard				
Suppléant	M.	THIBAUDEAU	Guy				
Titulaire	M.	PILOTEAU	Pascal				

Statut	CIVILITE	NOM	Prénom	Conseil Communautaire du 14/06/2016			
				signature (présence)	excusé	pouvoir	Donne pouvoir à
Suppléant	Mme	RABILLOUD	Hélène				
Titulaire	M.	POUSIN	Claude				
Suppléant	M.	AUDOUIT	Gérard				
Titulaire	Mme	PUAUT	Catherine				
Suppléant	Mme	RAUTUREAU	Chantal				
Titulaire	Mme	REVEAU	Anne-Marie				
Suppléant	Mme	VRIGNAULT	Marie-Claude				
Titulaire	M.	ROBIN	Philippe		x	x	PUAUT Catherine
Titulaire	M.	ROUGER	Jany		x	x	BROSSEAU Johnny
Suppléant	M.	JULIEN	Christian				
Titulaire	M.	ROY	Christian	absent			
Suppléant	Mme	MARSULT	Nicole				
Titulaire	Mme	SECHET	Yolande				
Suppléant	M.	CANTET	Jérôme				
Titulaire	M.	SIMONNEAU	Jean				
Titulaire	M.	TRICOT	Dominique				
Suppléant	M.	MERCERON	Philippe				
Titulaire	M.	VERGER	Gérard		x	x	BILLY Jacques
Suppléant	M.	POINT	Serge				
Titulaire	Mme	VILLEMONTAIX	Véronique				
Titulaire	Mme	VIOLLEAU	Colette				
Titulaire	Mme	VRIGNAUD	Cécile	absente			

SOUS-PREFECTURE
 Reçu le
28 JUN 2016
 79302 BRESSUIRE

TRÉSOR PUBLIC

IDENTIFIANT BUDGET 40100

TRES. BRESSUIRE

N° de SIRET 20004024400028

N° CODIQUE 079007

Date d'édition : 26/02/2016

AFFAIRES ECONOMIQUES—CA2B

**COMPTE DE GESTION
EXERCICE 2015**

PRÉSENTÉ À

La Chambre régionale des comptes

PAR LE(S) COMPTABLE(S)

M Benoit SAMSON

AYANT EXERCÉ AU COURS DE LA GESTION

DU 01/01/2015 AU 26/02/2016

40100 - AFFAIRES ECONOMIQUES - CA2B

RÉSULTATS BUDGÉTAIRES DE L'EXERCICE

	SECTION D'INVESTISSEMENT	SECTION DE FONCTIONNEMENT	TOTAL DES SECTIONS
RECETTES			
Prévisions budgétaires totales (a)	10 322 445,00	11 812 445,00	22 134 890,00
Titres de recettes émis (b)	9 714 285,02	10 421 946,73	20 136 231,75
Réductions de titres (c)	0,00	0,00	0,00
Recettes nettes (d = b - c)	9 714 285,02	10 421 946,73	20 136 231,75
DÉPENSES			
Autorisations budgétaires totales (e)	10 322 445,00	11 812 445,00	22 134 890,00
Mandats émis (f)	10 088 406,19	10 469 129,79	20 557 535,98
Annulations de mandats (g)	0,00	47 183,06	47 183,06
Dépenses nettes (h = f - g)	10 088 406,19	10 421 946,73	20 510 352,92
RÉSULTAT DE L'EXERCICE			
(d - h) Excédent		0,00	
(h - d) Déficit	374 121,17	0,00	374 121,17

40100 - AFFAIRES ECONOMIQUES - CA2B

RÉSULTATS D'EXÉCUTION DU BUDGET PRINCIPAL ET DES BUDGETS DES SERVICES NON PERSONNALISÉS

	RÉSULTAT À LA CLOTURE DE L'EXERCICE PRECEDENT: 2014	PART AFFECTÉE À L'INVESTISSEMENT: EXERCICE 2015	RÉSULTAT DE L'EXERCICE 2015	TRANSFERT OU INTEGRATION DE RESULTATS PAR OPERATION D'ORDRE NON BUDGETAIRE	RESULTAT DE CLOTURE DE L'EXERCICE 2015
I - Budget principal					
Investissement					
Fonctionnement					
TOTAL I					
II - Budgets des services à caractère administratif					
AFFAIRES ECONOMIQUES-CA2B					
Investissement	-58 756,54	0,00	-374 121,17	0,00	-432 877,71
Fonctionnement	38 669,02	0,00	0,00	0,00	38 669,02
Sous-Total	-20 087,52	0,00	-374 121,17	0,00	-394 208,69
TOTAL II	-20 087,52	0,00	-374 121,17	0,00	-394 208,69
III - Budgets des services à caractère industriel et commercial					
TOTAL III					
TOTAL I + II + III	-20 087,52	0,00	-374 121,17	0,00	-394 208,69

40100 AFFAIRES ECONOMIQUES-CA2B
PAGE DE SIGNATURES

A Niort, le
09 MARS 2016

Vu et certifié par le comptable supérieur qui déclare que le présent compte est exact en ses résultats.

L'Administrateur Général des
Finances Publiques
Par délégation,

, le

A

Le chef du service
"Collectivités et Etablissements
Publics Locaux"

Nathalie POUSSOU

Le comptable soussigné affirme véritable, sous les peines de droit, le présent compte.

Le comptable affirme, en outre et sous les mêmes peines, que les recettes et dépenses portées dans ce compte sont, sous exception, toutes celles qui ont été faites pour le service de AFFAIRES ECONOMIQUES-CA2B pendant l'année 2015 et qu'il n'existe aucune autre à sa connaissance.

, le

A

CFP de BRESSUIRE
124, Boulevard de Poitiers
79300 BRESSUIRE
Tél : 05.49.65.02.20

Contifié par le Président, Jean - Michel BERNIER
émis est conforme aux écritures de sa comptabilité administrative, a été voté le **14/6/15** par l'organe délibérant.

le **28 JUN 2016**

Publié et Notifié

le **28 JUN 2016**
Le Directeur Général des Services,

Philippe BODY



, le

A

Bressuire

Le Président
Jean-Michel BERNIER

23161A