



**402 DEVELOPPEMENT ECONOMIQUE**

**(1)**

**AGREGE AU BUDGET PRINCIPAL DE  
LA COMMUNAUTE D'AGGLOMERATION DU BOCAGE BRESSUIRAIS**

**(2)**

Numéro SIRET : 200 040 244 00036

POSTE COMPTABLE DE BRESSUIRE

M 14

**COMPTE ADMINISTRATIF  
Voté par nature**

BUDGET ANNEXE DEVELOPPEMENT ECONOMIQUE

**Année 2015**

- (1) Indiquer la nature juridique et le nom de la collectivité ou de l'établissement (commune, CCAS, EPCI, syndicat mixte etc...)  
(2) A renseigner uniquement pour les budgets annexes.  
(3) Indiquer le budget concerné : budget principal ou libellé du budget annexe.

**Certifié exécutoire**  
**Reçu en Sous-Préfecture**  
le **28 JUN 2016**

**Publié et Notifié**  
le **28 JUN 2016**

**Le Directeur Général des Services,  
Philippe BODY**



Délibération n°DEL-CC-2016-138

## CONSEIL COMMUNAUTAIRE

Extrait du registre des Délibérations  
Mardi 14 JUN 2016

Le quatorze juin deux mille seize, 18h00, le Conseil Communautaire s'est réuni sur le site de St Parchaire, sous la présidence de Jean-Michel BERNIER, Président.

Membres : 78 – Quorum : 40

**Étaient présents (63 dont 3 suppléants) :** Pierre-Yves MAROLLEAU, Joël BARRAUD, Caroline BAUDOUIN, Erik BERNARD, Jean-Marc BERNARD, Gaëlle BERNAUD, Jacques BILLY, Bertrand CHATAIGNER, Yves CHOUTEAU, Gaëtan DE TROGOFF, Robert GIRAULT, Sébastien GRELLIER, Gérard PIERRE, Colette VIOLETTE, Michel BOUDEAU, Gilles CHATAIGNER, Jacques COPPEL, Nicole COTILLON, Françoise DIGUET, Josette DUFAURET, Marcel DUPONT, Pascale FERCHAUD, Estelle GERBAUD, Jean-Paul GODF, Dany GRELLIER, Jean-Jacques MAROLLEAU, Dominique LENNE, Joël LOISEAU, Emmanuelle MENARD, Rémi MENARD, Rachel MERLET, Philippe MICHONNEAU, Claude PAPIN, Gilles PÉTRAUD, Karine PIED, Pascal PILOTEAU, Anne-Marie REVEAU, Bernard ARRU, Jean-Yves BILHEU, Louis-Marie BIROT, Philippe BREMOND, Johnny BROUSSEAU, Jean-Pierre BRUNET, Pierre BUREAU, Marine CHARGE BARON, Yannick CHARRIER, Marguerite DUBRAY, Nicolas FRADIN, André GUILLERMIC, Marie JARRY, David JEAN, Thierry MAROLLEAU, Yves MORIN, Michel PANNETIER, Claude POUSIN, Catherine PUAUT, Yolande SECHET, Jean SIMONNEAU, Dominique TRICOT, VéroniqueUILLEMONTEIX, Philippe BOULANGER (suppléant), Laurent GOBIN (suppléant), Nelly TISSERAND (suppléante)

**Présents (9) :** Jean-Luc GRIMAUD à Joël LOISEAU, Jany ROUGER à Johnny BROUSSEAU, Martine BRÉMAUD à Philippe BREMOND, Bernard GIRAUD à Michel BOUDEAU, Sylviane MORANDEAU à Yves CHOUTEAU, Isabelle PANNETIER à Michel PANNETIER, Philippe MOUILLER à Gilles PÉTRAUD, Philippe ROBIN à Catherine PUAUT, Gérard VERGER à Jacques BILLY

**Excusés (11) :** Jean-Michel BERNIER, Jean-Luc GRIMAUD, Jany ROUGER, Marc BONNEAU, Martine BRÉMAUD, Bernard GIRAUD, Sylviane MORANDEAU, Isabelle PANNETIER, Philippe MOUILLER, Philippe ROBIN, Gérard VERGER

**Absents (4) :** Cécile VRIGNAUD, Thierry BOISSEAU, Emile BREGEON, Christian ROY

Date de convocation : 08.06.2016

Secrétaire de séance : Monsieur Gérard PIERRE

### FINANCES

#### BUDGET ANNEXE DEVELOPPEMENT ECONOMIQUE : APPROBATION DU COMPTE ADMINISTRATIF 2015 ET AFFECTATION DES RESULTATS

Commentaire : il s'agit de valider le Compte Administratif du Budget Annexe Développement Economique pour l'année 2015, ainsi que l'affectation des résultats.

Vu l'article L 1612.12 du Code Général des Collectivités Territoriales :

Monsieur le Président s'étant retiré, Monsieur Pierre-Yves MAROLLEAU prend la Présidence pour les Comptes Administratifs 2015.

Le Compte Administratif pour l'exercice 2015 a été arrêté au 31/12/2015.

Il est présenté selon la nomenclature M14.

Les résultats de l'année sont en concordance avec le Compte de Gestion du comptable du centre des finances publiques.

Il est proposé d'adopter le Compte Administratif 2015 dont les résultats d'exécution sont présentés ci-après :

DEVELOPPEMENT ECONOMIQUE-CA2B	RÉSULTAT DE L'EXERCICE 2015 (1)	RÉSULTATS ANTERIEURS REPRIS PAR LA CA2B EN 2015 dans l'attente du dénouement de certaines scissions de coll	RÉSULTAT DE CLOTURE DE L'EXERCICE 2015 en attente du dénouement de certaines scissions de coll (3=1+2)
Investissement	110 739,76	- 1 971 560,31	- 1 860 820,55
Fonctionnement	- 47 516,29	47 463,48	- 52,81
<b>TOTAL</b>	<b>63 223,47</b>	<b>- 1 924 096,83</b>	<b>- 1 860 873,36</b>

Il est proposé d'affecter les résultats définitifs comme suit :

AFFECTATION DES RESULTATS CUMULES	
Déficit cumulé de Fonctionnement 2015	- 52,81 €
Solde d'investissement	- 1 860 820,55 €
Solde des restes à réaliser d'investissement	- 230 167,50 €
Besoin de financement en investissement (solde + solde des RAR) repris en section d'investissement 2016 au 001	- 2 090 988,05 €
Affectation du résultat de fonctionnement cumulé en 2016	
1) Affectation au R/1068 :	0,00 €
2) Report en Fonctionnement au R/002 :	0,00 €
3) Déficit de Fonctionnement reporté au D/002	- 52,81 €

Il est proposé au Conseil Communautaire de la Communauté d'Agglomération du Bocage Bressuirais :

- d'adopter le Compte Administratif tel que présenté ci-dessus ;
- d'arrêter les résultats définitifs 2015 tels que résumés ci-avant ;
- de déclarer les opérations de l'exercice 2015 définitivement closes et d'annuler les crédits dont il n'a pas été fait emploi ;
- d'affecter le résultat de fonctionnement 2015 comme indiqué ci-avant dans l'attente de la fin des opérations d'intégration des résultats des structures impactées par la création de la CA2b.

Après en avoir délibéré, le Conseil adopte à l'unanimité cette délibération.

ADOpte cette délibération.  
AUTORISE Monsieur le Président ou son représentant à signer tout document nécessaire à la mise en œuvre de cette délibération.

Acte rendu exécutoire après dépôt en Sous-Préfecture Le ..... 23 JUN 2016 ..... et publication ou notification du ..... 23 JUN 2016 .....

Pour extrait conforme,  
23 JUN 2016  
Pierre-Yves MAROLLEAU,  
Vice-Président de la Communauté d'Agglomération du Bocage Bressuirais.

Le Directeur Général des Services  
YVES BODY



## Sommaire

<b>I. Informations générales</b>	
A - Informations statistiques, fiscales et financières	Page 3
B - Modalités de vote du budget	Page 4
<b>II. Présentation générale du budget</b>	
A1 - Vue d'ensemble - Exécution du budget et détail des restes à réaliser	Page 5
A2 - Vue d'ensemble - Section de fonctionnement - Chapitres	Page 6
A3 - Vue d'ensemble - Section d'investissement - Chapitres	Page 7
B1 - Balance générale du budget - Dépenses	Page 8
B2 - Balance générale du budget - Recettes	Page 9
<b>III. Vote du budget</b>	
A1 - Section de fonctionnement - Détail des dépenses	Page 10
A2 - Section de fonctionnement - Détail des recettes	Page 11
B1 - Section d'investissement - Détail des dépenses	Page 12
B2 - Section d'investissement - Détail des recettes	Page 13
B3 - Opérations d'équipement - Détail des chapitres et articles	Page 14
<b>IV. Annexes</b>	
<b>A - Eléments du bilan</b>	
A1 - Présentation croisée par fonction (1)	Page 15
A1.1 - Présentation croisée par fonction - Détail fonctionnement	Page 19
A1.2 - Présentation croisée par fonction - Détail investissement	Page 21
A2.1 - Etat de la dette - Détail des crédits de trésorerie	Sans Objet
A2.2 - Etat de la dette - Répartition par nature de dettes	Page 22
A2.3 - Etat de la dette - Répartition des emprunts par structure de taux	Page 24
A2.4 - Etat de la dette - Typologie de la répartition de l'encours	Page 25
A2.5 - Etat de la dette - Détail des opérations de couverture	Sans Objet
A2.6 - Etat de la dette - Remboursement anticipé d'un emprunt avec refinancement	Sans Objet
A2.7 - Etat de la dette - Emprunts renégociés au cours de l'année N	Sans Objet
A2.8 - Etat de la dette - Dette pour financer l'emprunt d'un autre organisme	Sans Objet
A2.9 - Etat de la dette - Autres dettes	Sans Objet
A3 - Méthodes utilisées pour les amortissements	Page 26
A4 - Etat des provisions	Sans Objet
A5 - Etalement des provisions	Sans Objet
A6.1 - Equilibre des opérations financières - Dépenses	Page 27
A6.2 - Equilibre des opérations financières - Recettes	Page 28
A7.1.1 - Etats des dépenses et recettes des services d'eau et d'assainissement – Fonctionnement (2)	Sans Objet
A7.1.2 - Etats des dépenses et recettes des services d'eau et d'assainissement – Investissement (2)	Sans Objet
A7.2.1 - Etats des dépenses et recettes des services assujettis à la TVA - Fonctionnement (2)	Sans Objet
A7.2.2 - Etats des dépenses et recettes des services assujettis à la TVA – Investissement (3)	Sans Objet
A7.3.1 - Etats de la répartition de la TEOM – Fonctionnement (4)	Sans Objet
A7.3.2 - Etats de la répartition de la TEOM – Investissement (4)	Sans Objet
A8 - Etat des charges transférées	Sans Objet
A9 - Détail des opérations pour le compte de tiers	Sans Objet
A10.1 - Variation des patrimoines (article R. 2313-3 du CGCT) - Entrées	Sans Objet
A10.2 - Variation des patrimoines (article R. 2313-3 du CGCT) - Sorties	Sans Objet
A10.3 - Opérations liées aux cessions	Page 29
A10.4 - Variation des patrimoines (article L. 300-5 du code de l'urbanisme) - Entrées	Sans Objet
A10.5 - Variation des patrimoines (article L. 300-5 du code de l'urbanisme) - Sorties	Sans Objet
A11 - Etat des travaux en régie	Sans Objet
A12 - Emploi des crédits communautaires dans le cadre de la subvention globale	Sans Objet
<b>B - Engagements hors bilan</b>	
B1.1 - Etat des emprunts garantis par la commune ou l'établissement	Sans Objet
B1.2 - Calcul du ratio d'endettement	Sans Objet
B1.3 - Etat des contrats de crédit-bail	Page 30
B1.4 - Etat des contrats de partenariat public-privé	Sans Objet
B1.5 - Etat des autres engagements donnés	Sans Objet
B1.6 - Etat des engagements reçus	Sans Objet
B1.7 - Liste des concours attribués à des tiers en nature ou en subventions	Page 31
B2.1 - Etat des autorisations de programme et des crédits de paiement afférents	Sans Objet
B2.2 - Etat des autorisations d'engagement et des crédits de paiement afférents	Sans Objet
B3 - Emploi des recettes grevées d'une affectation spéciale	Sans Objet
<b>C - Autres éléments d'informations</b>	
C1.1 - Etat du personnel	Sans Objet
C1.2 - Actions de formation des élus	Sans Objet
C2 - Liste des organismes dans lesquels a été pris un engagement financier	Sans Objet
C3.1 - Liste des organismes de regroupement auxquels adhère la commune ou l'établissement	Sans Objet
C3.2 - Liste des établissements publics créés	Sans Objet
C3.3 - Liste des services individualisés dans un budget annexe	Sans Objet
C3.4 - Liste des services assujettis à la TVA et non érigés en budget annexe	Sans Objet
C3.5 - Présentation agrégée du budget principal et des budgets annexes	Sans Objet
C3.6 - Identification des flux croisés	Sans Objet
<b>D - Décisions en matière des taux de contributions directes - Arrêté et signatures</b>	
D1 - Décisions en matière de taux de contributions directes	Sans Objet
D2 - Arrêté et signatures	Page 32

(1) Cette présentation est obligatoire pour les communes de 3500 habitants et plus (art. L. 2312-3 du CGCT), les groupements comprenant au moins une commune de 3500 habitants et plus (art R 5211-14 du CGCT) et leurs établissements publics. Elle n'a cependant pas à être produite par les services à activité unique érigés en établissement public ou budget annexe. Les autres communes et établissements peuvent la présenter de manière facultative.

(2) Cet état ne peut être produit que par les communes dont la population est inférieure à 500 habitants qui gèrent les services de distribution de l'eau potable et d'assainissement sous forme de régie simple sans budget annexe (art L. 2221-11 du CGCT).

(3) Cf. article R. 2313-3 du CGCT.

(4) Cet état est obligatoirement produit par les communes et groupements de communes de 10 000 habitants et plus ayant institué la TEOM et assurant au moins la collecte des déchets ménagers.

Code INSEE 200 040 244 00036	CA 2016
------------------------------	------------

<b>I – INFORMATIONS GENERALES</b>	<b>I</b>
<b>INFORMATIONS STATISTIQUES, FISCALES ET FINANCIERES</b>	<b>A</b>

Informations statistiques	Valeurs
Population totale (colonne h du recensement INSEE)	
Nombre de résidences secondaires (article R.2313-1 <i>in fine</i> )	
Nom de l'EPCI à fiscalité propre auquel la commune adhère :	
.....	

Potentiel fiscal et financier (1)		Valeurs par hab. (population DGF)	Moyennes nationales du potentiel financier par habitants de la strate
Fiscal	Financier		

Informations financières – ratios (2)		Valeurs	Moyennes nationales de la strate (3)
1	Dépenses réelles de fonctionnement/population		
2	Produit des impositions directes/population		
3	Recettes réelles de fonctionnement/population		
4	Dépenses d'équipement brut/population		
5	Encours de dette/population		
6	DGF/population		
7	Dépenses de personnel/dépenses réelles de fonctionnement (2)		
8	Dépenses de fonct. et remb. dette en capital/recettes réelles de fonct. (2)		
9	Dépenses d'équipement brut/recettes réelles de fonctionnement (2)		
10	Encours de la dette/recettes réelles de fonctionnement (2)		

..... Dans l'ensemble des tableaux, les cases grisées ne doivent pas être remplies.

(1) Il s'agit du potentiel fiscal et du potentiel financier définis à l'article L. 2334-4 du code général des collectivités territoriales qui figurent sur la fiche de répartition de la DGF de l'exercice N-1 établie sur la base des informations N-2 (transmise par les services préfectoraux).

(2) Les ratios 1 à 6 sont obligatoires pour les communes de 3 500 habitants et plus et leurs établissements publics administratifs ainsi que pour les EPCI dotés d'une fiscalité propre comprenant au moins une commune de 3 500 habitants et plus.

Les ratios 7 à 11 sont obligatoires pour les communes de 10 000 habitants et plus et leurs établissements publics administratifs ainsi que pour les EPCI dotés d'une fiscalité propre comprenant au moins une commune de 10 000 habitants et plus (cf. articles L.2313-1, L. 2313-2, R.2313-1, R.2313-2 et R.5211-15 du CGCT). Pour les caisses des écoles, les EPCI non dotés d'une fiscalité propre et les syndicats mixtes associant exclusivement des communes et des EPCI, il conviendra d'appliquer les ratios prévus respectivement par les articles R.2313-7, R.5211-15 et R.5711-3 du CGCT.

3) Il convient d'indiquer les moyennes de la catégorie de l'organisme en cause (commune, communauté urbaine, communauté d'agglomération...) et les sources d'où sont tirées les informations (statistiques de la direction générale des collectivités locales ou de la direction générale de la comptabilité publique). Il s'agit des moyennes de la dernière année connue.

(4) Le CMPPF élargi est applicable aux communes appartenant à un EPCI à fiscalité propre

<b>I - INFORMATIONS GENERALES</b>	<b>I</b>
<b>MODALITES DE VOTE DU BUDGET</b>	<b>B</b>

**POUR MEMOIRE (1)**

- I – L'assemblée délibérante a voté le présent budget par nature :
- au niveau (2) du chapitre pour la section de fonctionnement ;
  - au niveau (2) du chapitre pour la section d'investissement.
  - (3) Avec les chapitres « opérations d'équipement » de l'état III B 3
  - (4) Sans vote formel sur chacun des chapitres

La liste des articles spécialisés sur lesquels l'ordonnateur ne peut procéder à des virements d'article à article est la suivante :  
[....]

II – En l'absence de mention au paragraphe I ci-dessus, le budget est réputé voté par chapitre, et, en section d'investissement, sans chapitre de dépense « opération d'équipement ».

III – Les provisions sont (5) : semi-budgétaires (pas d'inscription en recette de la section d'investissement)

- (1) Rappeler les modalités relatives au vote du budget.  
(2) A compléter par « du chapitre » ou « de l'article ».  
(3) Indiquer 'avec' ou 'sans' les chapitres d'opérations d'équipement  
(4) indiquer 'avec' ou 'sans' vote formel  
(5) A compléter par un seul des deux choix suivants  
- semi-budgétaires (pas d'inscription en recette de la section d'investissement),  
- budgétaires (délibération n°..... du .....).

<b>II - PRESENTATION GENERALE DU BUDGET</b>	<b>II</b>
<b>VUE D'ENSEMBLE</b>	<b>A1</b>

### EXECUTION DU BUDGET

REALISATIONS DE L'EXERCICE (mandats et titres)	DEPENSES		RECETTES	
Section de fonctionnement	A	2 956 470,61	G	2 908 954,32
Section d'investissement	B	2 823 093,71	H	2 933 833,47

REPORTS DE L'EXERCICE N-1	Report en section de fonctionnement (002) C= DEPENSES (si déficit) I= RECETTES (si excédent)	C	0,00	I	47 463,48
	Report en section d'investissement (001) D=DEPENSES (si déficit) J= RECETTES (si excédent)	D	1 971 560,31	J	0,00

<b>TOTAL (réalisations + reports)</b>	=A+B+C+D	7 751 124,63	=G+H+I+J	5 890 251,27
---------------------------------------	----------	--------------	----------	--------------

RESTES A REALISER A REPORTER EN N +1	Section de fonctionnement	E	0,00	K	0,00
	Section d'investissement	F	330 167,50	L	100 000,00
	<b>TOTAL des restes à réaliser à reporter en N+1</b>	=E+F	330 167,50	=K+L	100 000,00

RESULTAT CUMULE	Section de fonctionnement	=A+C+E	2 956 470,61	=G+I+K	2 956 417,80
	Section d'investissement	=B+D+F	5 124 821,52	=H+J+L	3 033 833,47
	<b>TOTAL CUMULE</b>	=A+B+C+D+E+F	8 081 292,13	=G+H+I+J+K+L	5 990 251,27

### DETAIL DES RESTES A REALISER

Chap. /art	Libellé	Dépenses engagées non mandatées	Titres restant à émettre		
<b>TOTAL DE LA SECTION DE FONCTIONNEMENT</b>		E	0,00	K	0,00
<b>TOTAL DE LA SECTION D'INVESTISSEMENT</b>		F	330 167,50	L	100 000,00
00101	ATELIER LA FORET N°1	1 019,00	0,00		
00102	SUBVENTIONS	324 498,50	0,00		
00116	ATELIER RELAIS N°2 BOIS BLANC	4 650,00	0,00		
13	Subventions d'investissement	0,00	100 000,00		

(1) Les restes à réaliser de la section de fonctionnement correspondent en dépenses, aux dépenses engagées non mandatées et non rattachées telles qu'elles ressortent de la comptabilité des engagements et en recettes, aux recettes certaines n'ayant pas donné lieu à l'émission d'un titre et non rattachées (R. 2311-11 du CGCT). Les restes à réaliser de la section d'investissement correspondent en dépenses, aux dépenses engagées non mandatées au 31/12 de l'exercice précédent telles qu'elles ressortent de la comptabilité des engagements et aux recettes certaines n'ayant pas donné lieu à l'émission d'un titre au 31/12 de l'exercice précédent (R. 2311-11 du CGCT).

(2) Le chapitre 45 doit être détaillé conformément au plan de compte, tant en dépenses qu'en recettes.

<b>II - PRESENTATION GENERALE DU BUDGET</b>	<b>II</b>
<b>SECTION DE FONCTIONNEMENT - CHAPITRES</b>	<b>A2</b>

### DEPENSES DE FONCTIONNEMENT

Chap	Libellé	Crédits ouverts (BP+DM+RAR N-1)	Crédits employés (ou restant à employer)			Crédits annulés
			Mandats émis	Charg. Rattachées	Restes à réaliser au 31/12	
011	Charges à caractère général	283 000,00	212 600,35	4 216,10	0,00	66 183,55
012	Charges de personnel et frais assimilés	2 000,00	650,00	1 350,00	0,00	0,00
65	Autres charges de gestion courante	253 001,00	203 323,81	0,00	0,00	49 677,19
<b>Total des dépenses de gestion courante</b>		<b>538 001,00</b>	<b>416 574,16</b>	<b>5 566,10</b>	<b>0,00</b>	<b>115 860,74</b>
66	Charges financières	387 000,00	299 935,76	0,00	0,00	87 064,24
67	Charges exceptionnelles	31 000,00	25 728,74	0,00	0,00	5 271,26
022	Dépenses imprévues	47 463,48				
<b>Total des dépenses réelles de fonctionnement</b>		<b>1 003 464,48</b>	<b>742 238,66</b>	<b>5 566,10</b>	<b>0,00</b>	<b>255 659,72</b>

023	Virement à la section d'investissement (2)	927 700,00				
042	Opé d'ordre de transfert entre sections (2)	2 227 833,03	2 208 665,85			19 167,18
<b>Total des dépenses d'ordre de fonctionnement</b>		<b>3 155 533,03</b>	<b>2 208 665,85</b>			<b>946 867,18</b>

<b>TOTAL</b>	<b>4 158 997,51</b>	<b>2 950 904,51</b>	<b>5 566,10</b>	<b>0,00</b>	<b>1 202 526,90</b>
--------------	---------------------	---------------------	-----------------	-------------	---------------------

Pour information D 002 déficit de fonctionnement reporté de N-1	(3)	0,00				
---	-----	------	--	--	--	--

### RECETTES DE FONCTIONNEMENT

Chap	Libellé	Crédits ouverts (BP+DM+RAR N-1)	Crédits employés (ou restant à employer)			Crédits annulés
			Titres émis	Prod rattachés	Restes à réaliser au 31/12	
70	Produits des services, du domaine et ventes...	85 500,00	105 588,76	5 611,68	0,00	-25 700,44
74	Dotations et participations	32 568,00	59 356,80	0,00	0,00	-26 788,80
75	Autres produits de gestion courante	2 832 733,00	940 179,62	921 183,66	0,00	971 369,72
<b>Total des recettes de gestion courante</b>		<b>2 950 801,00</b>	<b>1 105 125,18</b>	<b>926 795,34</b>	<b>0,00</b>	<b>918 880,48</b>
76	Produits financiers	9 500,00	9 153,55	0,00	0,00	346,45
77	Produits exceptionnels	933 935,10	763 982,32	0,00	0,00	169 952,78
<b>Total des recettes réelles de fonctionnement</b>		<b>3 894 236,10</b>	<b>1 878 261,05</b>	<b>926 795,34</b>	<b>0,00</b>	<b>1 089 179,71</b>

042	Opé d'ordre de transfert entre sections (2)	217 297,93	103 897,93			113 400,00
<b>Total des recettes d'ordre de fonctionnement</b>		<b>217 297,93</b>	<b>103 897,93</b>			<b>113 400,00</b>

<b>TOTAL</b>	<b>4 111 534,03</b>	<b>1 982 158,98</b>	<b>926 795,34</b>	<b>0,00</b>	<b>1 202 579,71</b>
--------------	---------------------	---------------------	-------------------	-------------	---------------------

Pour information R 002 Excédent de fonctionnement reporté de N-1	(3)	47 463,48				
--	-----	-----------	--	--	--	--

(1) Si la commune ou l'établissement applique le régime des provisions semi-budgétaires.

(2) DF 023 = RI 021 ; DI 040 = RF 042 ; RI 040 = DF 042 ; DI 041 = RI 041 ; DF 043 = RF 043.

(3) Les lignes de report ne font pas l'objet d'émission de mandat ou de titre (inscrire le montant reporté)

<b>II - PRESENTATION GENERALE DU BUDGET</b>	<b>II</b>
<b>SECTION D'INVESTISSEMENT - CHAPITRES</b>	<b>A3</b>

**DEPENSES D'INVESTISSEMENT**

Chap	Libellé	Crédits ouverts (BP+DM+RAR N-1)	Mandats émis	Restes à réaliser au 31/12	Crédits annulés
	Total des opérations d'équipement	823 000,00	220 115,94	330 167,50	272 716,56
	<b>Total des dépenses d'équipement</b>	<b>823 000,00</b>	<b>220 115,94</b>	<b>330 167,50</b>	<b>272 716,56</b>
10	Dotations, fonds divers et réserves	5 600,00	0,00	0,00	5 600,00
16	Emprunts et dettes assimilées	1 941 000,00	1 892 240,49	0,00	48 759,51
26	Particip et créances rattachées à des particip	20 000,00	20 000,00	0,00	0,00
27	Autres immobilisations financières	593 000,00	586 839,35	0,00	6 160,65
020	Dépenses imprévues	4 400,00			
	<b>Total des dépenses financières</b>	<b>2 564 000,00</b>	<b>2 499 079,84</b>	<b>0,00</b>	<b>64 920,16</b>
	<b>Total des dépenses réelles d'investissement</b>	<b>3 387 000,00</b>	<b>2 719 195,78</b>	<b>330 167,50</b>	<b>337 636,72</b>
040	Opé d'ordre de transfert entre sections (1)	217 297,93	103 897,93		113 400,00
	<b>Total des dépenses d'ordre d'investissement</b>	<b>217 297,93</b>	<b>103 897,93</b>		<b>113 400,00</b>
	<b>TOTAL</b>	<b>3 604 297,93</b>	<b>2 823 093,71</b>	<b>330 167,50</b>	<b>451 036,72</b>
	<b>Pour information</b>				
	<b>D 001 solde d'exécution négatif reporté de N-1</b>	(2) 1 971 560,31			

**RECETTES D'INVESTISSEMENT**

Chap	Libellé	Crédits ouverts (BP+DM+RAR N-1)	Titres émis	Restes à réaliser au 31/12	Crédits annulés
13	Subventions d'investissement	0,00	215 536,40	100 000,00	-315 536,40
16	Emprunts et dettes assimilées (hors 165)	2 526 760,31	368 137,85	0,00	2 158 622,46
23	Immobilisations en cours	0,00	1 976,91	0,00	-1 976,91
	<b>Total des recettes d'équipement</b>	<b>2 526 760,31</b>	<b>585 651,16</b>	<b>100 000,00</b>	<b>1 841 109,15</b>
27	Autres immobilisations financières	134 500,00	139 516,46	0,00	-5 016,46
024	Produits des cessions d'immobilisations	-240 935,10		0,00	
	<b>Total des recettes financières</b>	<b>-106 435,10</b>	<b>139 516,46</b>	<b>0,00</b>	<b>-245 951,56</b>
	<b>Total des recettes réelles d'investissement</b>	<b>2 420 325,21</b>	<b>725 167,62</b>	<b>100 000,00</b>	<b>1 595 157,59</b>
021	Virement de la section de fonctionnement (1)	927 700,00			
040	Opé d'ordre de transfert entre sections (1)	2 227 833,03	2 208 665,85		19 167,18
	<b>Total des recettes d'ordre d'investissement</b>	<b>3 155 533,03</b>	<b>2 208 665,85</b>		<b>946 867,18</b>
	<b>TOTAL</b>	<b>5 575 858,24</b>	<b>2 933 833,47</b>	<b>100 000,00</b>	<b>2 542 024,77</b>
	<b>Pour information</b>				
	<b>R 001 Solde d'exécution positif reporté de N-1</b>	(2) 0,00			

(1) DF 023 = RI 021; D1040 = RF042; RI040 = DF042; D1041 = RI041; DF043 = RF043.

(2) Les lignes de report ne font pas l'objet d'émission de mandat ou de titre (inscrire le montant reporté);

(3) A servir uniquement dans le cadre d'un suivi des stocks selon la méthode de l'inventaire permanent simplifié autorisée pour les seules opérations d'aménagements (loisiment, ZAC...) par ailleurs retracées dans le cadre de budgets annexes;

(4) En dépenses, le chapitre 22 retrace les travaux d'investissement réalisés sur les biens reçus en affectation. En recette, il retrace le cas échéant l'annulation de tels travaux effectués sur un exercice antérieur;

(5) A servir uniquement lorsque la commune ou l'établissement effectue une dotation initiale en espèces au profit d'un service public non personnalisé qu'elle ou qu'il crée;

(6) Seul le total des opérations pour compte de tiers figure sur cet état (voir le détail Annexe IV A9);

(7) Le compte 1068 n° est pas un chapitre mais un article du chapitre 10



<b>II - PRESENTATION GENERALE DU BUDGET</b>	<b>II</b>
<b>BALANCE GENERALE DU BUDGET</b>	<b>B1</b>

**1 - Mandats émis ( y compris sur les restes à réaliser N-1)**

	FONCTIONNEMENT	Opérations réelles (1)	Opérations d'ordre (2)	TOTAL
011	Charges à caractère général	216 816,45		216 816,45
012	Charges de personnel et frais assimilés	2 000,00		2 000,00
65	Autres charges de gestion courante	203 323,81		203 323,81
66	Charges financières	299 935,76	0,00	299 935,76
67	Charges exceptionnelles	25 728,74	867 833,03	893 561,77
68	Dotations aux amortissements et provisions	0,00	1 340 832,82	1 340 832,82
	<b>Dépenses de fonctionnement - Total</b>	<b>747 804,76</b>	<b>2 208 665,85</b>	<b>2 956 470,61</b>

<b>Pour information</b>				<b>0,00</b>
<b>D002 Déficit de fonctionnement reporté de N-1</b>				

	INVESTISSEMENT	Opérations réelles (1)	Opérations d'ordre (2)	TOTAL
16	Remboursement d'emprunts (sauf 1688 non budgétaires)	1 892 240,49	0,00	1 892 240,49
	<b>Total des opérations d'équipement</b>	<b>220 115,94</b>		<b>220 115,94</b>
19	Différences sur réalisations d'immobilisations		103 897,93	103 897,93
26	Participations et créances rattachées à des participations	20 000,00	0,00	20 000,00
27	Autres immobilisations financières	586 839,35	0,00	586 839,35
	<b>Dépenses d'investissement - Total</b>	<b>2 719 195,78</b>	<b>103 897,93</b>	<b>2 823 093,71</b>

<b>Pour information</b>				<b>1 971 560,31</b>
<b>D001 Solde d'exécution négatif reporté de N-1</b>				

- (1) Y compris les opérations relatives au rattachement des charges et des produits et les opérations d'ordre semi-budgétaires;
- (2) Voir liste des opérations d'ordre;
- (3) Permet de retracer des opérations particulières telles que les opérations de stocks liées à la tenue d'un inventaire permanent simplifié;
- (4) Communes, communautés d'agglomération et communautés urbaines de plus de 100 000 habitants;
- (5) Si la commune ou l'établissement applique le régime des provisions budgétaires;
- (6) Hors chapitres "opérations d'équipement";
- (7) Seul le total des opérations pour compte de tiers figure sur cet état ( voir le détail des annexes IV A9);
- (8) A servir uniquement lorsque la commune ou l'établissement effectue une dotation initiale en espèces au profit d'un service public non personnalisé qu'elle ou qu'il crée.
- (9) En dépenses, le chapitre 22 retrace les travaux d'investissement réalisés sur les biens reçus en affectation. En recette, il retrace, le cas échéant, l'annulation de tels travaux effectués sur un exercice antérieur.

<b>II - PRESENTATION GENERALE DU BUDGET</b>	<b>II</b>
<b>BALANCE GENERALE DU BUDGET</b>	<b>B2</b>

**2 - Titres émis ( y compris sur les restes à réaliser N-1)**

	FONCTIONNEMENT	Opérations réelles (1)	Opérations d'ordre (2)	TOTAL
70	Produits des services, du domaine et ventes diverses	111 200,44		111 200,44
74	Dotations et participations	59 356,80		59 356,80
75	Autres produits de gestion courante	1 861 363,28		1 861 363,28
76	Produits financiers	9 153,55	0,00	9 153,55
77	Produits exceptionnels	763 982,32	103 897,93	867 880,25
	<b>Recettes de fonctionnement - Total</b>	<b>2 805 056,39</b>	<b>103 897,93</b>	<b>2 908 954,32</b>

<b>Pour information</b>			<b>47 463,48</b>
<b>R002 Excédent de fonctionnement reporté de N-1</b>			

	INVESTISSEMENT	Opérations réelles (1)	Opérations d'ordre (2)	TOTAL
13	Subventions d'investissement	215 536,40	0,00	215 536,40
16	Emprunts et dettes assimilées (sauf 1688 non budgétaire)	368 137,85	0,00	368 137,85
19	Différences sur réalisations d'immobilisations		29 988,84	29 988,84
21	Immobilisations corporelles (5)	0,00	837 844,19	837 844,19
23	Immobilisations en cours (5)	1 976,91	0,00	1 976,91
27	Autres immobilisations financières	139 516,46	0,00	139 516,46
28	<i>Amortissements des immobilisations</i>		1 340 832,82	1 340 832,82
	<b>Recettes d'investissement - Total</b>	<b>725 167,62</b>	<b>2 208 665,85</b>	<b>2 933 833,47</b>

<b>Pour information</b>			<b>0,00</b>
<b>R001 Solde d'exécution positif reporté de N-1</b>			

- (1) Y compris les opérations relatives au rattachement des charges et des produits et les opérations d'ordre semi-budgétaires;
- (2) Voir liste des opérations d'ordre;
- (3) Permet de retracer des opérations particulières telles que les opérations de stocks liées à la tenue d'un inventaire permanent simplifié;
- (4) Si la commune ou l'établissement applique le régime des provisions budgétaires;
- (5) Hors chapitres "opérations d'équipement";
- (6) Seul le total des opérations pour compte de tiers figure sur cet état ( voir le détail des annexes IV A9);
- (7) A servir uniquement lorsque la commune ou l'établissement effectue une dotation initiale en espèces au profit d'un service public non personnalisé qu'elle ou qu'il crée.
- (8) En dépenses, le chapitre 22 retrace les travaux d'investissement réalisés sur les biens reçus en affectation. En recette, il retrace, le cas échéant, l'annulation de tels travaux effectués sur un exercice antérieur.

**III - VOTE DU COMPTE ADMINISTRATIF**  
**SECTION DE FONCTIONNEMENT - DETAIL DES DEPENSES**

**III**  
**A1**

Chap/ art (1)	Libellé (1)	Crédits ouverts (BP+DM+RAR N-1)	Crédits employés (ou restant à employer)			Crédits annulés
			Mandats émis	Charges rattachées	Restes à réaliser	
<b>011</b>	<b>Charges à caractère général</b>	<b>283 000,00</b>	<b>212 600,35</b>	<b>4 216,10</b>	<b>0,00</b>	<b>66 183,55</b>
60611	Eau et assainissement	1 000,00	641,14	0,00	0,00	358,86
60612	Energie - Electricité	12 000,00	9 176,05	560,10	0,00	2 263,85
60621	Combustibles	5 000,00	0,00	0,00	0,00	5 000,00
60628	Autres Fourn. non stockées	35 000,00	0,00	0,00	0,00	35 000,00
60632	Fournitures de petit Equip.	2 500,00	692,10	0,00	0,00	1 807,90
611	Contrat de presta. de services	4 500,00	2 355,76	0,00	0,00	2 144,24
6135	Locations mobilières	6 000,00	181,90	0,00	0,00	5 818,10
61521	Terrains	1 000,00	0,00	0,00	0,00	1 000,00
61522	Bâtiments	24 000,00	11 006,68	2 256,00	0,00	10 737,32
61523	Voies et réseaux	1 000,00	136,99	0,00	0,00	863,01
61558	entretien réparat°autr fournit	1 500,00	825,58	0,00	0,00	674,42
6156	Maintenance	500,00	212,60	0,00	0,00	287,40
616	Primes d'assurances	16 000,00	14 328,20	0,00	0,00	1 671,80
6188	Autres frais divers	0,00	75,00	0,00	0,00	-75,00
6226	Honoraires	4 000,00	2 451,66	1 400,00	0,00	148,34
6228	Divers	2 000,00	1 440,00	0,00	0,00	560,00
6241	Transports de biens	3 000,00	243,75	0,00	0,00	2 756,25
6282	Fr. Gard.(Eg. For.&bois Com.	2 000,00	1 191,36	0,00	0,00	808,64
6283	Frais de nettoyage des locaux	2 000,00	1 790,50	0,00	0,00	209,50
62875	Aux communes membres GFP	0,00	772,00	0,00	0,00	-772,00
63512	Taxes foncières	160 000,00	159 756,08	0,00	0,00	243,92
6358	Autres droits	0,00	5 323,00	0,00	0,00	-5 323,00
<b>012</b>	<b>Charges de personnel et frais assimilés</b>	<b>2 000,00</b>	<b>650,00</b>	<b>1 350,00</b>	<b>0,00</b>	<b>0,00</b>
6217	Personnel affec comm memb gfp	2 000,00	650,00	1 350,00	0,00	0,00
<b>014</b>	<b>Atténuations de produits</b>	<b>0,00</b>	<b>0,00</b>	<b>0,00</b>	<b>0,00</b>	<b>0,00</b>
<b>65</b>	<b>Autres charges de gestion courante</b>	<b>253 001,00</b>	<b>203 323,81</b>	<b>0,00</b>	<b>0,00</b>	<b>49 677,19</b>
6541	Créances admises en non-valeur	16 000,00	115,17	0,00	0,00	15 884,83
6542	Créances éteintes	0,00	11 527,44	0,00	0,00	-11 527,44
6574	Sub.Fonct.Ass.Aut.Pers. Dr.pri	237 001,00	191 681,20	0,00	0,00	45 319,80
<b>656</b>	<b>Frais de fonctionnement des groupes d'élus</b>	<b>0,00</b>	<b>0,00</b>	<b>0,00</b>	<b>0,00</b>	<b>0,00</b>
<b>TOTAL= DEPENSES DE GESTION DES SERVICES (a) = (011+012+014+65+656)</b>		<b>538 001,00</b>	<b>416 574,16</b>	<b>5 566,10</b>	<b>0,00</b>	<b>115 860,74</b>
<b>66</b>	<b>Charges financières (b)</b>	<b>387 000,00</b>	<b>299 935,76</b>	<b>0,00</b>	<b>0,00</b>	<b>87 064,24</b>
66111	Intérêts réglés à l'échéance	387 000,00	300 545,42	0,00	0,00	86 454,58
66112	Intérêts rattachemnt des ICNE	0,00	-9 861,14	0,00	0,00	9 861,14
666	Pertes de change	0,00	9 251,48	0,00	0,00	-9 251,48
<b>67</b>	<b>Charges exceptionnelles ( c )</b>	<b>31 000,00</b>	<b>25 728,74</b>	<b>0,00</b>	<b>0,00</b>	<b>5 271,26</b>
673	Tit. annulés (sur Ex. Ant.)	31 000,00	25 728,74	0,00	0,00	5 271,26
<b>68</b>	<b>Dotations aux provisions (d) (3)</b>	<b>0,00</b>	<b>0,00</b>			<b>0,00</b>
<b>022</b>	<b>Dépenses imprévues ( e )</b>	<b>47 463,48</b>				
<b>TOTAL DES DEPENSES REELLES = a+b+c+d+e</b>		<b>1 003 464,48</b>	<b>742 238,66</b>	<b>5 566,10</b>	<b>0,00</b>	<b>255 659,72</b>

Chap/ art (1)	Libellé (1)	Crédits ouverts (BP+DM+RAR N-1)	Crédits employés (ou restant à employer)			Crédits annulés
			Mandats émis	Charges rattachées	Restes à réaliser	
023	Virement à la section d'investissement	927 700,00	0,00			927 700,00
042	Op ordre de transfert entre sections (4) (5) (6)	2 227 833,03	2 208 665,85			19 167,18
675	Val. Compt. des Immo. cédées	837 844,19	837 844,19			0,00
676	Diff.Réal.(> 0)Transf. en Inv.	29 988,84	29 988,84			0,00
6811	Dot.Amort.Immo.Incorp.Corp.	1 360 000,00	1 340 832,82			19 167,18
<b>TOTAL DES PRELEVEMENTS AU PROFIT DE LA SECTION D'INVESTISSEMENT</b>		<b>3 155 533,03</b>	<b>2 208 665,85</b>			<b>946 867,18</b>
043	Op ordre à l'intérieur sect fonct (7)	0,00	0,00			0,00
<b>TOTAL DES DEPENSES D'ORDRE</b>		<b>3 155 533,03</b>	<b>2 208 665,85</b>			<b>946 867,18</b>

<b>TOTAL DES DEPENSES DE FONCTIONNEMENT DE L'EXERCICE (= total des opérations réelles et d'ordre)</b>	<b>4 158 997,51</b>	<b>2 950 904,51</b>	<b>5 566,10</b>	<b>0,00</b>	<b>1 202 526,90</b>
---	---------------------	---------------------	-----------------	-------------	---------------------

<b>Pour information D 002 Déficit de fonctionnement reporté de N-1</b>	<b>0,00</b>
--	-------------

**Détail du calcul des ICNE au compte 66112 (2)**

Montant des ICNE de l'exercice	33 200,86
Montant des ICNE de l'exercice N-1	43 062,00
= différence ICNE N - ICNE N-1	-9 861,14

- (1) Détailler les chapitres budgétaires par article conformément au plan de comptes appliqué par la commune ou l'établissement;  
(2) Si le mandatement des ICNE de l'exercice est inférieur au montant de l'exercice N-1, le montant du compte 66112 sera négatif;  
(3) Si la commune ou l'établissement applique le régime des provisions semi budgétaires;  
(4) Cf définition du chapitre des opérations d'ordre, DF 042 = RI 040;  
(5) Pour les comptes 67...: dont 675 et 676;  
(6) Pour le compte 6815: si la commune ou l'établissement applique le régime des provisions budgétaires;  
(7) Chapitre destiné à retracer les opérations particulières telles que les opérations de stock ou liées à la tenue d'un inventaire permanent simplifié.

<b>III - VOTE DU COMPTE ADMINISTRATIF</b>	<b>III</b>
<b>SECTION DE FONCTIONNEMENT - DETAIL DES RECETTES</b>	<b>A2</b>

Chap/ art (1)	Libellé (1)	Crédits ouverts (BP+DM+RAR N-1)	Crédits employés (ou restant à employer)			Crédits annulés
			Titres émis	Produits rattachés	Restes à réaliser au 31/12	
013	Atténuations de charges	0,00	0,00	0,00	0,00	0,00
70	Produits des services, du domaine...	85 500,00	105 588,76	5 611,68	0,00	-25 700,44
7028	Autr produits agr et forest	12 500,00	7 171,92	5 611,68	0,00	-283,60
70878	par d'autres redevables	73 000,00	98 416,84	0,00	0,00	-25 416,84
73	Impôts et taxes	0,00	0,00	0,00	0,00	0,00
74	Dotations et participations	32 568,00	59 356,80	0,00	0,00	-26 788,80
74718	Autres	32 568,00	0,00	0,00	0,00	32 568,00
7472	Régions	0,00	59 356,80	0,00	0,00	-59 356,80
75	Autres produits de gestion courante	2 832 733,00	940 179,62	921 183,66	0,00	971 369,72
752	Revenus des immeubles	1 172 000,00	933 726,86	0,00	0,00	238 273,14
7552	Pr. Charge Déf. Budg. Ann.	1 660 733,00	0,00	921 183,66	0,00	739 549,34
758	Prod. divers de Gest. courante	0,00	6 452,76	0,00	0,00	-6 452,76
<b>TOTAL= RECETTES DE GESTION DES SERVICES (a) = 70+73+74+75+013</b>		<b>2 950 801,00</b>	<b>1 105 125,18</b>	<b>926 795,34</b>	<b>0,00</b>	<b>918 880,48</b>
76	Produits financiers (b)	9 500,00	9 153,55	0,00	0,00	346,45
76233	Par leurs BA régies à auton fi	9 500,00	9 153,55	0,00	0,00	346,45
77	Produits exceptionnels (c)	933 935,10	763 982,32	0,00	0,00	169 952,78
775	Produits des cessions d'Immo.	763 935,10	763 935,10	0,00	0,00	0,00
7788	Produits except divers	170 000,00	47,22	0,00	0,00	169 952,78
78	Reprises sur provisions (d) (2)	0,00	0,00			0,00
<b>TOTAL DES RECETTES REELLES = a+b+c+d</b>		<b>3 894 236,10</b>	<b>1 878 261,05</b>	<b>926 795,34</b>	<b>0,00</b>	<b>1 089 179,71</b>
042	Op d'ordre de transfert entre sections (3) (4) (5)	217 297,93	103 897,93			113 400,00
776	Diff.Réal.(<0)Rep.Cpte de Rés.	103 897,93	103 897,93			0,00
777	Quote part subvention inv.	113 400,00	0,00			113 400,00
043	Op ordre à l'intérieur de la sect de fonct (6)	0,00	0,00			0,00
<b>TOTAL DES RECETTES D'ORDRE</b>		<b>217 297,93</b>	<b>103 897,93</b>			<b>113 400,00</b>
<b>TOTAL DES RECETTES DE FONCTIONNEMENT DE L'EXERCICE (=total des opérations réelles et d'ordre)</b>		<b>4 111 534,03</b>	<b>1 982 158,98</b>	<b>926 795,34</b>	<b>0,00</b>	<b>1 202 579,71</b>

<b>Pour information</b>	<b>47 463,48</b>
<b>R002 Excédent de fonctionnement reporté de N-1</b>	

**Détail du calcul des ICNE au compte 7622**

Montant des ICNE de l'exercice	
Montant des ICNE de l'exercice N-1	
= différence ICNE N - ICNE N-1	0,00

- (1) Détailler les chapitres budgétaires par article conformément au plan de comptes appliqué par la commune ou l'établissement.  
(2) Si la commune ou l'établissement applique le régime des provisions semi budgétaires.  
(3) Cf définitions du chapitre des opérations d'ordre, RF 042 = DI 040;  
(4) Pour les comptes 77... : dont 776;  
(5) Pour le compte 7815 peut figurer dans le détail du chapitre 042 si la commune ou l'établissement applique le régime des provisions budgétaires;  
(6) Chapitre destiné à retracer les opérations particulières telles que les opérations de stocks ou liées à la tenue d'un inventaire permanent simplifié.

**III - VOTE DU COMPTE ADMINISTRATIF**  
**SECTION D'INVESTISSEMENT - DETAIL DES DEPENSES**

**III**  
**B1**

Chap/ art (1)	Libellé (1)	Crédits ouverts (BP+DM+RAR N-1)	Mandats émis	Restes à réaliser au 31/12	Crédits annulés
010	Stocks	0,00	0,00	0,00	0,00
20	Immobilisations incorporelles (sauf opérations et 204	0,00	0,00	0,00	0,00
204	Subventions d'équipement versées (sauf opérations)	0,00	0,00	0,00	0,00
21	Immobilisations corporelles (sauf opérations)	0,00	0,00	0,00	0,00
22	Immobilisations reçues en affectation (sauf opération	0,00	0,00	0,00	0,00
23	Immobilisations en cours (sauf opérations)	0,00	0,00	0,00	0,00
2313	Constructions	0,00	0,00	0,00	0,00
	<b>Opérations d'équipement n° (1 ligne par opé.) (2)</b>	<b>823 000,00</b>	<b>220 115,94</b>	<b>330 167,50</b>	<b>272 716,56</b>
00101	ATELIER LA FORET N°1	25 100,00	3 280,90	1 019,00	20 800,10
00102	SUBVENTIONS	722 200,00	200 143,50	324 498,50	197 558,00
00103	PEPINIERES RUE DES ROCHES	13 100,00	8 917,54	0,00	4 182,46
00105	EXTENSION STIM	37 600,00	4 284,00	0,00	33 316,00
00114	SITE ANCIEN HEULIEZ	20 000,00	3 490,00	0,00	16 510,00
00116	ATELIER RELAIS N°2 BOIS BLANC	5 000,00	0,00	4 650,00	350,00
	<b>Total des dépenses d'équipement</b>	<b>823 000,00</b>	<b>220 115,94</b>	<b>330 167,50</b>	<b>272 716,56</b>
10	Dotations, fonds divers et réserves	5 600,00	0,00	0,00	5 600,00
1068	Exc. de Fonct. capitalisés	5 600,00	0,00	0,00	5 600,00
13	Subventions d'investissement	0,00	0,00	0,00	0,00
1311	Etat et Etab. nationaux	0,00	0,00	0,00	0,00
1318	Autres	0,00	0,00	0,00	0,00
1331	Dot° d'équip. territ. ruraux	0,00	0,00	0,00	0,00
16	Emprunts et dettes assimilées	1 941 000,00	1 892 240,49	0,00	48 759,51
1641	Emprunts en Euros	1 941 000,00	1 868 292,48	0,00	72 707,52
1643	Emprunts en devises	0,00	23 948,01	0,00	-23 948,01
18	Compte de liaison: affectation à	0,00	0,00	0,00	0,00
26	Participations et créances rattachées à des particip.	20 000,00	20 000,00	0,00	0,00
261	Titres de participation	20 000,00	20 000,00	0,00	0,00
27	Autres immobilisations financières	593 000,00	586 839,35	0,00	6 160,65
276351	GFP de rattachement	0,00	0,00	0,00	0,00
2764	Créanc/partic et per. droit pr	593 000,00	586 839,35	0,00	6 160,65
020	Dépenses imprévues	4 400,00			
	<b>Total des dépenses financières</b>	<b>2 564 000,00</b>	<b>2 499 079,84</b>	<b>0,00</b>	<b>64 920,16</b>
45...1	Opé pour compte de tiers n° (1 ligne par opé) (3)				
	<b>Total des dépenses d'opération pour compte de tiers</b>	<b>0,00</b>	<b>0,00</b>	<b>0,00</b>	<b>0,00</b>
	<b>TOTAL DEPENSES REELLES</b>	<b>3 387 000,00</b>	<b>2 719 195,78</b>	<b>330 167,50</b>	<b>337 636,72</b>

Chap/ art (1)	Libellé (1)	Crédits ouverts (BP+DM+RAR N-1)	Mandats émis	Restes à réaliser au 31/12	Crédits annulés
040	<i>Opérations d'ordre transfert entre sections (4)</i>	217 297,93	103 897,93		113 400,00
	<i>Reprises sur autofinancement antérieur (5)</i>	217 297,93	103 897,93		113 400,00
13912	Régions	22 700,00	0,00		22 700,00
13913	Départements	3 000,00	0,00		3 000,00
139151	GFP de Rattachement	24 400,00	0,00		24 400,00
13917	Budget Com. et Fds structurels	63 300,00	0,00		63 300,00
192	+ ou - values sur cess. d'immo	103 897,93	103 897,93		0,00
	<i>Charges transférées (6)</i>	0,00	0,00		0,00
041	<i>Opérations patrimoniales (7)</i>	0,00	0,00		0,00
<b>TOTAL DEPENSES D'ORDRE</b>		217 297,93	103 897,93		113 400,00
<b>TOTAL DES DEPENSES D'INVESTISSEMENT DE L'EXERCICE (= Total des dépenses réelles de l'ordre)</b>		3 604 297,93	2 823 093,71	330 167,50	451 036,72

<b>Pour information</b>	<b>1 971 560,31</b>
<b>D 001 Solde d'exécution négatif reporté de N-1</b>	

(1) Détailler les chapitres budgétaires par article conformément au plan de comptes appliqué par la commune ou l'établissement.

(2) Voir état III B3 pour le détail des opérations d'équipement.

(3) Voir annexes IV A9 pour le détail des opérations pour compte de tiers.

(4) Cf. définitions du chapitre d'opérations d'ordre, DI 040=RF 042.

(5) Les comptes 15, 29, 39, 49 et 59 peuvent figurer dans le détail du chapitre 040 si la commune ou l'établissement applique le régime des provisions budgétaires.

(6) Dont 192.

(7) Cf. définitions du chapitre des opérations d'ordre, DI 041= RI 041.

**III - VOTE DU COMPTE ADMINISTRATIF**  
**SECTION D'INVESTISSEMENT - DETAIL DES RECETTES**

**III**  
**B2**

Chap/ art (1)	Libellé (1)	Crédits ouverts (BP+DM+RAR N-1)	Titres émis	Restes à réaliser au 31/12	Crédits annulés
010	Stocks	0,00	0,00	0,00	0,00
13	Subventions d'investissement	0,00	215 536,40	100 000,00	-315 536,40
1311	Etat et Etab. nationaux	0,00	0,00	100 000,00	-100 000,00
1318	Autres	0,00	100 000,00	0,00	-100 000,00
1331	Dot° d'équip. territ. ruraux	0,00	115 536,40	0,00	-115 536,40
16	Emprunts et dettes assimilées (hors 165)	2 526 760,31	368 137,85	0,00	2 158 622,46
1641	Emprunts en Euros	2 157 760,31	0,00	0,00	2 157 760,31
1676	Det. envers locataires-Acq.	369 000,00	368 137,85	0,00	862,15
20	Immobilisations incorporelles (sauf 204)	0,00	0,00	0,00	0,00
204	Subventions d'équipement versées	0,00	0,00	0,00	0,00
21	Immobilisations corporelles	0,00	0,00	0,00	0,00
22	Immobilisations reçues en affectation	0,00	0,00	0,00	0,00
23	Immobilisations en cours	0,00	1 976,91	0,00	-1 976,91
2313	Constructions	0,00	1 976,91	0,00	-1 976,91
<b>Total des recettes d'équipement</b>		<b>2 526 760,31</b>	<b>585 651,16</b>	<b>100 000,00</b>	<b>1 841 109,15</b>
10	Dotations, fonds divers et réserves	0,00	0,00	0,00	0,00
138	Autres subv. d'investissement non transférables	0,00	0,00	0,00	0,00
165	Dépôts et cautionnements reçus	0,00	0,00	0,00	0,00
18	Compte de liaison: affectation à	0,00	0,00	0,00	0,00
26	Participations et créances rattachées à des particip.	0,00	0,00	0,00	0,00
27	Autres immobilisations financières	134 500,00	139 516,46	0,00	-5 016,46
276351	GFP de rattachement	0,00	14 516,50	0,00	-14 516,50
2764	Créanc/partic et per. droit pr	134 500,00	124 999,96	0,00	9 500,04
024	Produits des cessions d'immobilisations	-240 935,10		0,00	
<b>Total des recettes financières</b>		<b>-106 435,10</b>	<b>139 516,46</b>	<b>0,00</b>	<b>-245 951,56</b>
45...2	Opé pour compte de tiers n° (1 ligne par opé) (2)				
<b>Total des recettes d'opération pour compte de tiers</b>		<b>0,00</b>	<b>0,00</b>	<b>0,00</b>	<b>0,00</b>
<b>TOTAL DES RECETTES REELLES</b>		<b>2 420 325,21</b>	<b>725 167,62</b>	<b>100 000,00</b>	<b>1 595 157,59</b>



Chap/ art (1)	Libellé (1)	Crédits ouverts (BP+DM+RAR N-1)	Titres émis	Restes à réaliser au 31/12	Crédits annulés
021	Virement de la section de fonctionnement	927 700,00			
040	Opérations d'ordre de transfert entre sections (3) (4)	2 227 833,03	2 208 665,85		19 167,18
192	+ ou - values sur cess. d'immo	29 988,84	29 988,84		0,00
2111	Terrains nus	83 781,10	83 781,10		0,00
2132	Immeubles de rapport	754 063,09	754 063,09		0,00
28041412	Bâtiments et installations	0,00	267,77		-267,77
280421	Biens mobil., matériel & étude	1 360 000,00	4 468,49		1 355 531,51
280422	Bâtiments et installations	0,00	322 311,43		-322 311,43
28128	Autres Ag. et Am. de Terr.	0,00	646,00		-646,00
28132	Immeubles de rapport	0,00	1 012 390,19		-1 012 390,19
28135	Instal. Gén., Ag., Am. des Const.	0,00	285,00		-285,00
281532	Réseaux d'assainissement	0,00	315,00		-315,00
28183	Mat. de bureau et informatique	0,00	148,94		-148,94
<b>TOTAL DES PRELEVEMENTS PROVENANT DE LA SECTION DE FONCTIONNEMENT</b>		<b>3 155 533,03</b>	<b>2 208 665,85</b>		<b>946 867,18</b>
041	Opérations patrimoniales (5)	0,00	0,00		0,00
<b>TOTAL DES RECETTES D'ORDRE</b>		<b>3 155 533,03</b>	<b>2 208 665,85</b>		<b>946 867,18</b>
<b>TOTAL DES RECETTES D'INVESTISSEMENT DE L'EXERCICE (= Total des recettes réelles et d'ordre)</b>		<b>5 575 858,24</b>	<b>2 933 833,47</b>	<b>100 000,00</b>	<b>2 542 024,77</b>

<b>Pour information</b>	
<b>R 001 Solde d'exécution positif reporté de N-1</b>	<b>0,00</b>

(1) Détailler les chapitres budgétaires par article conformément au plan de comptes appliqué par la commune ou l'établissement.

(2) Voir annexes IV A9 pour le détail des opérations pour compte de tiers.

(3) Cf. définition du chapitre des opérations d'ordre, RI 040 = DF 042.

(4) Les comptes 15, 29, 39, 49 et 59 peuvent figurer dans le détail du chapitre 040 si la commune ou l'établissement applique le régime des provisions budgétaires.

(5) Cf. définitions du chapitre des opérations d'ordre, DI 041 = RI 041.

**III - VOTE DU COMPTE ADMINISTRATIF**  
**DETAIL DES CHAPITRES D'OPERATION D'EQUIPEMENT**

**III - VOTE DU COMPTE ADMINISTRATIF**  
**DETAIL DES CHAPITRES D'OPERATION D'EQUIPEMENT**

OPERATION D'EQUIPEMENT N°: 00101  
LIBELLE : ATELIER LA FORET N°1

OPERATION D'EQUIPEMENT N°: 00102  
LIBELLE : SUBVENTIONS

(1)  
POUR VOTE (Chapitre)

(1)  
POUR VOTE (Chapitre)

Art. (3)	Libellé (3)	Eléments afférents à l'exercice			Cumul des réalisations (4)
		Crédits ouverts (BP+DM+RAR N-1)	Mandats émis	Restes à réaliser au 31/12	
20	DEPENSES Immobilisations incorporelles	25 100,00 0,00	3 280,90 0,00	1 019,00 0,00	26 307,55 0,00
204	Subventions d'équipement versées	0,00	0,00	0,00	0,00
21	Immobilisations corporelles	0,00	0,00	0,00	0,00
22	Immobilisations reçues en affectation	0,00	0,00	0,00	0,00
23	Immobilisations en cours	25 100,00	3 280,90	1 019,00	26 307,55
2313	Constructions	25 100,00	3 280,90	1 019,00	26 307,55

Art. (3)	Libellé (3)	Eléments afférents à l'exercice			Cumul des réalisations (4)
		Crédits ouverts (BP+DM+RAR N-1)	Titres émis	Restes à réaliser au 31/12	
13	TOTAL RECETTES AFFECTEES Subventions d'investissement	0,00 0,00	0,00 0,00	0,00 0,00	0,00 0,00
16	Emprunts et dettes assimilées	0,00	0,00	0,00	0,00
20	Immobilisations incorporelles	0,00	0,00	0,00	0,00
204	Subventions d'équipement versées	0,00	0,00	0,00	0,00
21	Immobilisations corporelles	0,00	0,00	0,00	0,00
22	Immobilisations reçues en affectation	0,00	0,00	0,00	0,00
23	Immobilisations en cours	0,00	0,00	0,00	0,00

<b>Soledu financement (5)</b>	<b>C-A</b>	<b>Pour l'exercice</b>	<b>D-B</b>	<b>En cumulé</b>
Recettes - Dépenses		-3 280,90		-26 307,55

(1) Ouvrir un cadre par opération.  
(2) Rayer la mention inutile.  
(3) Détailler les articles conformément au plan de comptes appliqué par la commune ou l'établissement.  
(4) Réalisations antérieures + réalisation de l'exercice.  
(5) Insérer le signe algébrique.

Art. (3)	Libellé (3)	Eléments afférents à l'exercice			Cumul des réalisations (4)
		Crédits ouverts (BP+DM+RAR N-1)	Mandats émis	Restes à réaliser au 31/12	
20	DEPENSES Immobilisations incorporelles	722 200,00 0,00	200 143,50 0,00	324 498,50 0,00	486 594,75 0,00
204	Subventions d'équipement versées	722 200,00	200 143,50	324 498,50	486 594,75
20421	Biens mobili., matériel & étude	77 000,00	0,00	0,00	342,44
20422	Bâtimens et installations	645 200,00	200 143,50	324 498,50	486 252,31
21	Immobilisations corporelles	0,00	0,00	0,00	0,00
22	Immobilisations reçues en affectation	0,00	0,00	0,00	0,00
23	Immobilisations en cours	0,00	0,00	0,00	0,00

Art. (3)	Libellé (3)	Eléments afférents à l'exercice			Cumul des réalisations (4)
		Crédits ouverts (BP+DM+RAR N-1)	Titres émis	Restes à réaliser au 31/12	
13	TOTAL RECETTES AFFECTEES Subventions d'investissement	0,00 0,00	0,00 0,00	0,00 0,00	0,00 0,00
16	Emprunts et dettes assimilées	0,00	0,00	0,00	0,00
20	Immobilisations incorporelles	0,00	0,00	0,00	0,00
204	Subventions d'équipement versées	0,00	0,00	0,00	0,00
21	Immobilisations corporelles	0,00	0,00	0,00	0,00
22	Immobilisations reçues en affectation	0,00	0,00	0,00	0,00
23	Immobilisations en cours	0,00	0,00	0,00	0,00

<b>Soledu financement (5)</b>	<b>C-A</b>	<b>Pour l'exercice</b>	<b>D-B</b>	<b>En cumulé</b>
Recettes - Dépenses		-200 143,50		-486 594,75

(1) Ouvrir un cadre par opération.  
(2) Rayer la mention inutile.  
(3) Détailler les articles conformément au plan de comptes appliqué par la commune ou l'établissement.  
(4) Réalisations antérieures + réalisation de l'exercice.  
(5) Insérer le signe algébrique.

**III - VOTE DU COMPTE ADMINISTRATIF**  
**DETAIL DES CHAPITRES D'OPERATION D'EQUIPEMENT**  
**OPERATION D'EQUIPEMENT N°: 00103**  
**LIBELLE : PENIERIES RUE DES ROCHES**  
**(1)**  
**POUR VOTE (Chapitre)**

Art. (3)	Libellé (3)	Éléments affectés à l'exercice				Pour mémoire Cumul des réalisations (4)
		Credits ouverts (BP+DV+RAR N-1)	Mandats émis	Restes à réaliser au 31/12	Credits annulés	
20	DEPENSES Immobilisations incorporelles	13 100,00 0,00	8 917,54 0,00	0,00 0,00	4 182,46 0,00	271 731,78 0,00
204	Subventions d'équipement versées	0,00	0,00	0,00	0,00	0,00
21	Immobilisations corporelles	13 100,00	8 917,54	0,00	4 182,46	271 731,78
2132	Immobilier de rapport	13 100,00	8 363,84	0,00	4 736,16	271 178,08
21308	Autre mat. De nat. CIVILE	0,00	553,70	0,00	-553,70	553,70
22	Immobilisations reçues en affectation	0,00	0,00	0,00	0,00	0,00
23	Immobilisations en cours	0,00	0,00	0,00	0,00	0,00

**III - VOTE DU COMPTE ADMINISTRATIF**  
**DETAIL DES CHAPITRES D'OPERATION D'EQUIPEMENT**  
**OPERATION D'EQUIPEMENT N°: 00105**  
**LIBELLE : EXTENSION STIM**  
**(1)**  
**POUR VOTE (Chapitre)**

Art. (3)	Libellé (3)	Éléments affectés à l'exercice				Pour mémoire Cumul des réalisations (4)
		Credits ouverts (BP+DV+RAR N-1)	Mandats émis	Restes à réaliser au 31/12	Credits annulés	
20	DEPENSES Immobilisations incorporelles	37 600,00 0,00	4 284,00 0,00	0,00 0,00	33 316,00 0,00	363 621,24 0,00
204	Subventions d'équipement versées	0,00	0,00	0,00	0,00	0,00
21	Immobilisations corporelles	15 000,00	0,00	0,00	15 000,00	0,00
2132	Immobilier de rapport	15 000,00	0,00	0,00	15 000,00	0,00
22	Immobilisations reçues en affectation	0,00	0,00	0,00	0,00	0,00
23	Immobilisations en cours	22 600,00	4 284,00	0,00	18 316,00	363 621,24
2313	Constructions	22 600,00	4 284,00	0,00	18 316,00	363 621,24

RECETTES (répartition) (Pour information)		Éléments affectés à l'exercice			Pour mémoire Cumul des réalisations (4)
Credits ouverts (BP+DV+RAR N-1)	Titres émis	Restes à réaliser au 31/12	Credits annulés		
0,00	215 536,40	0,00	-215 536,40	215 536,40	
13	Subventions d'investissement	0,00	-215 536,40	215 536,40	
1318	Autres	0,00	-100 000,00	100 000,00	
1331	Dép° d'équip. terril, ruraux	0,00	-115 536,40	115 536,40	
16	Emprunts et dettes assimilées	0,00	0,00	0,00	
20	Immobilisations incorporelles	0,00	0,00	0,00	
204	Subventions d'équipement versées	0,00	0,00	0,00	
21	Immobilisations corporelles	0,00	0,00	0,00	
22	Immobilisations reçues en affectation	0,00	0,00	0,00	
23	Immobilisations en cours	0,00	0,00	0,00	

<b>Solde du Financement (5)</b>	<b>CA</b>	<b>206 618,86</b>	<b>D-B</b>	<b>En cumulé</b>	<b>-56 195,58</b>
<b>Recettes - Dépenses</b>					

(1) Ouvrir un cadre par opération.  
(2) Revoir la mention annulé.  
(3) Détailler les articles conformément au plan de comptes appliqué par la commune ou l'établissement.  
(4) Réalisations antérieures + réalisation de l'exercice.  
(5) Indiquer le signe algébrique.

RECETTES (répartition) (Pour information)		Éléments affectés à l'exercice			Pour mémoire Cumul des réalisations (4)
Credits ouverts (BP+DV+RAR N-1)	Titres émis	Restes à réaliser au 31/12	Credits annulés		
0,00	1 976,91	0,00	-1 976,91	1 976,91	
13	Subventions d'investissement	0,00	0,00	0,00	
16	Emprunts et dettes assimilées	0,00	0,00	0,00	
20	Immobilisations incorporelles	0,00	0,00	0,00	
204	Subventions d'équipement versées	0,00	0,00	0,00	
21	Immobilisations corporelles	0,00	0,00	0,00	
22	Immobilisations reçues en affectation	0,00	0,00	0,00	
23	Immobilisations en cours	0,00	1 976,91	1 976,91	
2313	Constructions	0,00	1 976,91	1 976,91	

<b>Solde du Financement (5)</b>	<b>CA</b>	<b>-2 307,09</b>	<b>D-B</b>	<b>En cumulé</b>	<b>-361 644,33</b>
<b>Recettes - Dépenses</b>					

(1) Ouvrir un cadre par opération.  
(2) Revoir la mention annulé.  
(3) Détailler les articles conformément au plan de comptes appliqué par la commune ou l'établissement.  
(4) Réalisations antérieures + réalisation de l'exercice.  
(5) Indiquer le signe algébrique.

<b>III - VOTE DU COMPTE ADMINISTRATIF</b>		<b>III</b>
DETAIL DES CHAPITRES D'OPERATION D'EQUIPEMENT		<b>B3</b>

OPERATION D'EQUIPEMENT N°: 00114  
LIBELLE : SITE ANCIEN HEULIEZ

(1)  
POUR VOTE (Chapitre)

Art. (3)	Libellé (3)	Éléments affectés à l'exercice			Pour mémoire	
		Crédits ouverts (BP+DN+RAR N-1)	Mandats émis	Restes à réaliser au 31/12	Crédits annulés	Cumul des réalisations (4)
20	DEPENSES	20 000,00	3 490,00	0,00	16 510,00	3 490,00
	Immobilisations incorporelles				16 510,00	3 490,00
2031	Frais d'études	20 000,00	3 490,00	0,00	16 510,00	3 490,00
204	Subventions d'équipement versées	0,00	0,00	0,00	0,00	0,00
21	Immobilisations corporelles	0,00	0,00	0,00	0,00	0,00
22	Immobilisations reçues en affectation	0,00	0,00	0,00	0,00	0,00
23	Immobilisations en cours	0,00	0,00	0,00	0,00	0,00

Art. (3)	Libellé (3)	Éléments affectés à l'exercice			Pour mémoire	
		Crédits ouverts (BP+DN+RAR N-1)	Titres émis	Reste à réaliser au 31/12	Crédits annulés	Cumul des réalisations (4)
13	TOTAL RECETTES AFFECTÉES	0,00	0,00	0,00	0,00	0,00
	Subventions d'investissement	0,00	0,00	0,00	0,00	0,00
16	Emprunts et dettes assimilées	0,00	0,00	0,00	0,00	0,00
20	Immobilisations incorporelles	0,00	0,00	0,00	0,00	0,00
204	Subventions d'équipement versées	0,00	0,00	0,00	0,00	0,00
21	Immobilisations corporelles	0,00	0,00	0,00	0,00	0,00
22	Immobilisations reçues en affectation	0,00	0,00	0,00	0,00	0,00
23	Immobilisations en cours	0,00	0,00	0,00	0,00	0,00

<b>Solde du financement (5)</b>		<b>En cumulé</b>	
Recettes - Dépenses	C-A	-3 490,00	D-B
			<b>-3 490,00</b>

- (1) Ouvrir un cadre par opération.  
(2) Rayer la mention inutile.  
(3) Détailler les articles conformément au plan de comptes appliqué par la commune ou l'établissement.  
(4) Réalisations antérieures + réalisation de l'exercice.  
(5) Indiquer le signe algébrique.

<b>III - VOTE DU COMPTE ADMINISTRATIF</b>		<b>III</b>
DETAIL DES CHAPITRES D'OPERATION D'EQUIPEMENT		<b>B3</b>

OPERATION D'EQUIPEMENT N°: 00116  
LIBELLE : ATELIER RELAIS N°2 BOIS BLANC

(1)  
POUR VOTE (Chapitre)

Art. (3)	Libellé (3)	Éléments affectés à l'exercice			Pour mémoire	
		Crédits ouverts (BP+DN+RAR N-1)	Mandats émis	Restes à réaliser au 31/12	Crédits annulés	Cumul des réalisations (4)
20	DEPENSES	5 000,00	0,00	4 650,00	350,00	0,00
	Immobilisations incorporelles				350,00	0,00
204	Subventions d'équipement versées	0,00	0,00	0,00	0,00	0,00
21	Immobilisations corporelles	5 000,00	0,00	4 650,00	350,00	0,00
2132	Immuebles de rapport	5 000,00	0,00	4 650,00	350,00	0,00
22	Immobilisations reçues en affectation	0,00	0,00	0,00	0,00	0,00
23	Immobilisations en cours	0,00	0,00	0,00	0,00	0,00

Art. (3)	Libellé (3)	Éléments affectés à l'exercice			Pour mémoire	
		Crédits ouverts (BP+DN+RAR N-1)	Titres émis	Reste à réaliser au 31/12	Crédits annulés	Cumul des réalisations (4)
13	TOTAL RECETTES AFFECTÉES	0,00	0,00	0,00	0,00	0,00
	Subventions d'investissement	0,00	0,00	0,00	0,00	0,00
16	Emprunts et dettes assimilées	0,00	0,00	0,00	0,00	0,00
20	Immobilisations incorporelles	0,00	0,00	0,00	0,00	0,00
204	Subventions d'équipement versées	0,00	0,00	0,00	0,00	0,00
21	Immobilisations corporelles	0,00	0,00	0,00	0,00	0,00
22	Immobilisations reçues en affectation	0,00	0,00	0,00	0,00	0,00
23	Immobilisations en cours	0,00	0,00	0,00	0,00	0,00

<b>Solde du financement (5)</b>		<b>En cumulé</b>	
Recettes - Dépenses	C-A	0,00	D-B
			<b>0,00</b>

- (1) Ouvrir un cadre par opération.  
(2) Rayer la mention inutile.  
(3) Détailler les articles conformément au plan de comptes appliqué par la commune ou l'établissement.  
(4) Réalisations antérieures + réalisation de l'exercice.  
(5) Indiquer le signe algébrique.

**IV - ANNEXES**

**PRESENTATION CROISEE PAR FONCTION - VUE D'ENSEMBLE (1)**

	<b>IV</b>			
	<b>AI</b>			

Libellé	01 Opérations non ventilables	0 Service généraux administratifs publics	1 Sécurité et santé publiques	2 Enseignement - Formation	3 Culture	4 Sport et jeunesse
---------	--	---	--	----------------------------------	--------------	---------------------------

**INVESTISSEMENT**

REALISATIONS (de l'exercice + restes à réaliser N-1)						
Dépenses réelles	0,00	0,00	0,00	0,00	0,00	0,00
Equipements communaux (2)		0,00	0,00	0,00	0,00	0,00
Equip non communaux (c/204) (3)		0,00	0,00	0,00	0,00	0,00
Opérations financières	0,00					
Dépenses d'ordre	0,00	0,00	0,00	0,00	0,00	0,00
001. Solde d'exécution reporté de N-1	0,00					
Total dépenses	0,00	0,00	0,00	0,00	0,00	0,00
Total recettes	0,00	0,00	0,00	0,00	0,00	0,00
Solde d'investissement	0,00	0,00	0,00	0,00	0,00	0,00

**RESTES A REALISER au 31/12/N**

Total RAR dépenses	0,00	0,00	0,00	0,00	0,00	0,00
Total RAR recettes	0,00	0,00	0,00	0,00	0,00	0,00
Solde RAR d'investissement	0,00	0,00	0,00	0,00	0,00	0,00

**FONCTIONNEMENT**

REALISATIONS (de l'exercice + restes à réaliser N-1)						
Total dépenses	-9 861,14	0,00	0,00	0,00	0,00	0,00
Total recettes	921 183,66	0,00	0,00	0,00	0,00	0,00
Solde de fonctionnement	931 044,80	0,00	0,00	0,00	0,00	0,00

**RESTES A REALISER au 31/12/N**

Total RAR dépenses	0,00	0,00	0,00	0,00	0,00	0,00
Total RAR recettes	0,00	0,00	0,00	0,00	0,00	0,00
Solde RAR de fonctionnement	0,00	0,00	0,00	0,00	0,00	0,00

(1) La production de cet état est obligatoire pour les communes de 3500 habitants et plus, les groupements comprenant au moins une telle commune, leurs établissements et services administratifs hormis les crèches des écoles et les services à activité unique érigés en établissement public ou budget annexe (L.2312-3, R 2311-1 et R 2311-10. Dans les communes de 3500 habitants et plus, le croisement par fonction est fait à un chiffre (correspondant à la fonction). Dans les communes de 10000 habitants et plus, le croisement par fonction est fait au niveau le plus détaillé de la nomenclature fonctionnelle (sous-fonction ou rubrique). Les groupements et leurs établissements publics suivent les règles de production et de présentation applicable à la commune membre comptant le plus grand nombre d'habitants (articles L.5211-36 a) et R. 5211-14 + L.5711-1 et R.5712 du CGCT).

(2) Ou biens de la structure intercommunale

(3) Ou biens ne relevant pas de la structure intercommunale

IV - ANNEXES		IV
PRESENTATION CROISEE PAR FONCTION - VUE D'ENSEMBLE (1)		AI

Libellé	5 Interventions sociales et santé	6 Famille	7 Logement	8 Aménagt et services urbains, environnement	9 Action économique	TOTAL
---------	---	--------------	---------------	---	---------------------------	-------

**INVESTISSEMENT**

REALISATIONS (de l'exercice + restes à réaliser N-1)						
Dépenses réelles	0,00	0,00	0,00	0,00	2 719 195,78	2 719 195,78
Equipements communaux (2)	0,00	0,00	0,00	0,00	19 972,44	19 972,44
Equip non communaux (c/204) (3)	0,00	0,00	0,00	0,00	200 143,50	200 143,50
Opérations financières						0,00
Dépenses d'ordre	0,00	0,00	0,00	0,00	103 897,93	103 897,93
001 Solde d'exécution reporté de N-1						0,00
Total dépenses	0,00	0,00	0,00	0,00	2 823 093,71	2 823 093,71
Total recettes	0,00	0,00	0,00	0,00	2 933 833,47	2 933 833,47
Solde d'investissement	0,00	0,00	0,00	0,00	110 739,76	110 739,76

RESTES A REALISER au 31/12/N						
Total RAR dépenses	0,00	0,00	0,00	0,00	330 167,50	330 167,50
Total RAR recettes	0,00	0,00	0,00	0,00	100 000,00	100 000,00
Solde RAR d'investissement	0,00	0,00	0,00	0,00	-230 167,50	-230 167,50

**FONCTIONNEMENT**

REALISATIONS (de l'exercice + restes à réaliser N-1)						
Total dépenses	0,00	0,00	0,00	0,00	2 966 331,75	2 956 470,61
Total recettes	0,00	0,00	0,00	0,00	1 987 770,66	2 908 954,32
Solde de fonctionnement	0,00	0,00	0,00	0,00	-978 561,09	-47 516,29

RESTES A REALISER au 31/12/N						
Total RAR dépenses	0,00	0,00	0,00	0,00	0,00	0,00
Total RAR recettes	0,00	0,00	0,00	0,00	0,00	0,00
Solde RAR de fonctionnement	0,00	0,00	0,00	0,00	0,00	0,00

(1) La production de cet état est obligatoire pour les communes de 3500 habitants et plus, les groupements comprenant au moins une telle commune, leurs établissements et services administratifs hormis les crèches des écoles et les services à activité unique érigés en établissement public ou budget annexe (L.2312-3, R. 2311-1 et R.2311-10. Dans les communes de 3500 habitants et plus, le croisement par fonction est fait à un chiffre (correspondant à la fonction). Dans les communes de 10000 habitants et plus, le croisement par fonction est fait au niveau le plus détaillé de la nomenclature fonctionnelle (sous-fonction ou rubrique). Les groupements et (2) Ou biens de la structure intercommunale

(3) Ou biens ne relevant pas de la structure intercommunale

IV - ANNEXES		IV
PRESENTATION CROISEE PAR FONCTION - VUE D'ENSEMBLE		AI

Art (1)	Libellé	01 Opérations non ventilables	0 Service généraux administratifs publics	1 Sécurité et salubrité publiques	2 Enseignement - Formation	3 Culture	4 Sport et jeunesse
---------	---------	--	---	--	----------------------------------	--------------	---------------------------

INVESTISSEMENT							
DEPENSES							
	Total dépenses d'investissement	0,00	0,00	0,00	0,00	0,00	0,00
	Dépenses réelles	0,00	0,00	0,00	0,00	0,00	0,00
16	Emprunts et dettes assimilées	0,00	0,00	0,00	0,00	0,00	0,00
26	Participations et créances rattachées à de	0,00	0,00	0,00	0,00	0,00	0,00
27	Autres immobilisations financières	0,00	0,00	0,00	0,00	0,00	0,00
	Opérations d'équipement	0,00	0,00	0,00	0,00	0,00	0,00
00101	ATELIER LA FORET N°1	0,00	0,00	0,00	0,00	0,00	0,00
00102	SUBVENTIONS	0,00	0,00	0,00	0,00	0,00	0,00
00103	PEPINIERES RUE DES ROCHES	0,00	0,00	0,00	0,00	0,00	0,00
00105	EXTENSION STIM	0,00	0,00	0,00	0,00	0,00	0,00
00114	SITE ANCIEN HEULIEZ	0,00	0,00	0,00	0,00	0,00	0,00
45	Opérations pour compte de tiers	0,00	0,00	0,00	0,00	0,00	0,00
	Dépenses d'Ordre	0,00	0,00	0,00	0,00	0,00	0,00
040	Opérations d'ordre de transfert entre secti	0,00	0,00	0,00	0,00	0,00	0,00
041	Opérations patrimoniales	0,00	0,00	0,00	0,00	0,00	0,00
001	Solde d'exécution reporté de N-1	0,00	0,00	0,00	0,00	0,00	0,00

RECETTES							
	Total recettes d'investissement	0,00	0,00	0,00	0,00	0,00	0,00
	Recettes réelles	0,00	0,00	0,00	0,00	0,00	0,00
13	Subventions d'investissement	0,00	0,00	0,00	0,00	0,00	0,00
16	Emprunts et dettes assimilées	0,00	0,00	0,00	0,00	0,00	0,00
23	Innovations en cours	0,00	0,00	0,00	0,00	0,00	0,00
27	Autres immobilisations financières	0,00	0,00	0,00	0,00	0,00	0,00
45	Opérations pour compte de tiers	0,00	0,00	0,00	0,00	0,00	0,00
	Recettes d'Ordre	0,00	0,00	0,00	0,00	0,00	0,00
040	Opérations d'ordre de transfert entre secti	0,00	0,00	0,00	0,00	0,00	0,00
041	Opérations patrimoniales	0,00	0,00	0,00	0,00	0,00	0,00

FONCTIONNEMENT							
DEPENSES							
	Total dépenses de fonctionnement	-9 861,14	0,00	0,00	0,00	0,00	0,00
	Dépenses réelles	-9 861,14	0,00	0,00	0,00	0,00	0,00
011	Charges à caractère général	0,00	0,00	0,00	0,00	0,00	0,00
012	Charges de personnel et frais assimilés	0,00	0,00	0,00	0,00	0,00	0,00

65	Autres charges de gestion courante	0,00	0,00	0,00	0,00	0,00	0,00	0,00	0,00
66	Charges financières	-9 861,14	0,00	0,00	0,00	0,00	0,00	0,00	0,00
67	Charges exceptionnelles	0,00	0,00	0,00	0,00	0,00	0,00	0,00	0,00
<i>Dépenses d'Ordre</i>									
042	Opérations d'ordre de transfert entre secti	0,00	0,00	0,00	0,00	0,00	0,00	0,00	0,00
043	Opérations d'ordre à l'intérieur section for	0,00	0,00	0,00	0,00	0,00	0,00	0,00	0,00

**RECETTES**

<b>Total recettes de fonctionnement</b>									
<i>Recettes réelles</i>									
70	Produits des services, du domaine et vent	921 183,66	0,00	0,00	0,00	0,00	0,00	0,00	0,00
74	Dotations et participations	0,00	0,00	0,00	0,00	0,00	0,00	0,00	0,00
75	Autres produits de gestion courante	921 183,66	0,00	0,00	0,00	0,00	0,00	0,00	0,00
76	Produits financiers	0,00	0,00	0,00	0,00	0,00	0,00	0,00	0,00
77	Produits exceptionnels	0,00	0,00	0,00	0,00	0,00	0,00	0,00	0,00
<i>Recettes d'Ordre</i>									
042	Opérations d'ordre de transfert entre secti	0,00	0,00	0,00	0,00	0,00	0,00	0,00	0,00
043	Opérations d'ordre à l'intérieur section for	0,00	0,00	0,00	0,00	0,00	0,00	0,00	0,00
002	Excédent de fonctionnt reporté de N-1	0,00	0,00	0,00	0,00	0,00	0,00	0,00	0,00

(1) Pour le croisement par nature, le détail est fait selon le niveau de vote choisi par l'assemblée délibérante (chapitre, article ou article spécialisé)



**IV - ANNEXES**  
**PRESENTATION CROISEE PAR FONCTION - VUE D'ENSEMBLE**

**IV**  
**AI**

Art (1)	Libellé	5 Interventions sociales et santé	6 Famille	7 Logement	8 Aménagt et services urbains, environnement	9 Action économique	TOTAL
---------	---------	---	--------------	---------------	---	---------------------------	-------

**INVESTISSEMENT**

<b>DEPENSES</b>							
Total dépenses d'investissement		0,00	0,00	0,00	0,00	2 823 093,71	2 823 093,71
Dépenses réelles		0,00	0,00	0,00	0,00	2 719 195,78	2 719 195,78
16	Emprunts et dettes assimilées	0,00	0,00	0,00	0,00	1 892 240,49	1 892 240,49
27	Participations et créances rattachées à des participati	0,00	0,00	0,00	0,00	20 000,00	20 000,00
26	Autres immobilisations financières	0,00	0,00	0,00	0,00	586 839,35	586 839,35
	Opérations d'équipement	0,00	0,00	0,00	0,00	220 115,94	220 115,94
00101	ATELIER LA FORET N°1	0,00	0,00	0,00	0,00	3 280,90	3 280,90
00102	SUBVENTIONS	0,00	0,00	0,00	0,00	200 143,50	200 143,50
00103	PEPINIERES RUE DES ROCHES	0,00	0,00	0,00	0,00	8 917,54	8 917,54
00105	EXTENSION STIM	0,00	0,00	0,00	0,00	4 284,00	4 284,00
00114	SITE ANCIEN HEULIEZ	0,00	0,00	0,00	0,00	3 490,00	3 490,00
45	Opérations pour compte de tiers	0,00	0,00	0,00	0,00	0,00	0,00
	<i>Dépenses d'Ordre</i>						
040	<i>Opérations d'ordre de transfert entre section</i>	0,00	0,00	0,00	0,00	103 897,93	103 897,93
041	<i>Opérations patrimoniales</i>	0,00	0,00	0,00	0,00	103 897,93	103 897,93
001	Solde d'exécution reporté de N-1	0,00	0,00	0,00	0,00	0,00	0,00

**RECETTES**

Total recettes d'investissement		0,00	0,00	0,00	0,00	2 933 833,47	2 933 833,47
Recettes réelles		0,00	0,00	0,00	0,00	725 167,62	725 167,62
13	Subventions d'investissement	0,00	0,00	0,00	0,00	215 536,40	215 536,40
16	Emprunts et dettes assimilées	0,00	0,00	0,00	0,00	368 137,85	368 137,85
23	Immobilisations en cours	0,00	0,00	0,00	0,00	1 976,91	1 976,91
27	Autres immobilisations financières	0,00	0,00	0,00	0,00	139 516,46	139 516,46
45	Opérations pour compte de tiers	0,00	0,00	0,00	0,00	0,00	0,00
	<i>Recettes d'Ordre</i>						
040	<i>Opérations d'ordre de transfert entre section</i>	0,00	0,00	0,00	0,00	2 208 665,85	2 208 665,85
041	<i>Opérations patrimoniales</i>	0,00	0,00	0,00	0,00	2 208 665,85	2 208 665,85

**FONCTIONNEMENT**

<b>DEPENSES</b>							
Total dépenses de fonctionnement		0,00	0,00	0,00	0,00	2 966 331,75	2 956 470,61
Dépenses réelles		0,00	0,00	0,00	0,00	757 665,90	747 804,76

011	Charges à caractère général	0,00	0,00	0,00	0,00	0,00	216 816,45	216 816,45
012	Charges de personnel et frais assimilés	0,00	0,00	0,00	0,00	0,00	2 000,00	2 000,00
65	Autres charges de gestion courante	0,00	0,00	0,00	0,00	0,00	203 323,81	203 323,81
66	Charges financières	0,00	0,00	0,00	0,00	0,00	309 796,90	299 935,76
67	Charges exceptionnelles	0,00	0,00	0,00	0,00	0,00	25 728,74	25 728,74
<i>Dépenses d'Ordre</i>		0,00	0,00	0,00	0,00	0,00	2 208 665,85	2 208 665,85
042	Opérations d'ordre de transfert entre sections	0,00	0,00	0,00	0,00	0,00	2 208 665,85	2 208 665,85
043	Opérations d'ordre à l'intérieur section fonctionnement	0,00	0,00	0,00	0,00	0,00	0,00	0,00

RECETTES								
Total recettes de fonctionnement		0,00	0,00	0,00	0,00	0,00	1 987 770,66	2 908 954,32
Recettes réelles		0,00	0,00	0,00	0,00	0,00	1 883 872,73	2 805 056,39
70	Produits des services, du domaine et ventes diverses	0,00	0,00	0,00	0,00	0,00	111 200,44	111 200,44
74	Dotations et participations	0,00	0,00	0,00	0,00	0,00	59 356,80	59 356,80
75	Autres produits de gestion courante	0,00	0,00	0,00	0,00	0,00	940 179,62	1 861 363,28
76	Produits financiers	0,00	0,00	0,00	0,00	0,00	9 153,55	9 153,55
77	Produits exceptionnels	0,00	0,00	0,00	0,00	0,00	763 982,32	763 982,32
<i>Recettes d'Ordre</i>		0,00	0,00	0,00	0,00	0,00	103 897,93	103 897,93
042	Opérations d'ordre de transfert entre sections	0,00	0,00	0,00	0,00	0,00	0,00	0,00
043	Opérations d'ordre à l'intérieur section fonctionnement	0,00	0,00	0,00	0,00	0,00	0,00	0,00
002	Exédent de fonctionnmt reporté de N-1	0,00	0,00	0,00	0,00	0,00	0,00	0,00

(1) Le croisement par nature est fait au niveau de chacun des articles budgétaires.

<b>IV - ANNEXES</b>		<b>IV</b>
<b>ELEMENTS DU BILAN</b>		
<b>PRESENTATION CROISEE PAR FONCTION (1) - DETAIL FONCTIONNEMENT</b>		<b>A 1.1</b>

**FONCTION 0 - Services généraux des administrations publiques locales**

(2)	Libellé	01 Opérations non ventilables	02 Administration générale	03 Justice	04 Coopérat° décentralisée, act° européen.	TOTAL
	<b>DEPENSES (2)</b>					
	Dépenses de l'exercice	-9 861,14	0,00	0,00	0,00	-9 861,14
		-9 861,14	0,00	0,00	0,00	-9 861,14
66	Charges financières	-9 861,14	0,00	0,00	0,00	-9 861,14
	Restes à réaliser au 31/12	0,00	0,00	0,00	0,00	0,00
	<b>RECETTES (2)</b>					
	Recettes de l'exercice	921 183,66	0,00	0,00	0,00	921 183,66
		921 183,66	0,00	0,00	0,00	921 183,66
75	Autres produits de gestion couran	921 183,66	0,00	0,00	0,00	921 183,66
	Restes à réaliser au 31/12	0,00	0,00	0,00	0,00	0,00
	<b>SOLDE (3)</b>	<b>931 044,80</b>	<b>0,00</b>	<b>0,00</b>	<b>0,00</b>	<b>931 044,80</b>

IV - ANNEXES		IV
ELEMENTS DU BILAN		A.1.1
PRESENTATION CROISEE PAR FONCTION (1) - DETAIL FONCTIONNEMENT		

FONCTION 9 - Action économique

(2)	Libellé	90 Interventions économiques	91 Foire et marchés	92 Aides à l'agriculture et aux industries	93 Aides à l'énergie, indus. manufact., BTP	94 Aides commerce et services marchands	95 Aides au tourisme	96 Aides aux services publics	TOTAL
	<b>DEPENSES (2)</b>	2 886 957,55	0,00	0,00	0,00	79 374,20	0,00	0,00	2 966 331,75
	Dépenses de l'exercice	2 886 957,55	0,00	0,00	0,00	79 374,20	0,00	0,00	2 966 331,75
011	Charges à caractère général	216 816,45	0,00	0,00	0,00	0,00	0,00	0,00	216 816,45
012	Charges de personnel et frais assimilés	2 000,00	0,00	0,00	0,00	0,00	0,00	0,00	2 000,00
042	Opérations d'ordre de transfert en	2 208 665,85	0,00	0,00	0,00	0,00	0,00	0,00	2 208 665,85
65	Autres charges de gestion courante	123 949,61	0,00	0,00	0,00	79 374,20	0,00	0,00	203 323,81
66	Charges financières	309 796,90	0,00	0,00	0,00	0,00	0,00	0,00	309 796,90
67	Charges exceptionnelles	25 728,74	0,00	0,00	0,00	0,00	0,00	0,00	25 728,74
	Restes à réaliser au 31/12	0,00	0,00	0,00	0,00	0,00	0,00	0,00	0,00
	<b>RECETTES (2)</b>	1 987 770,66	0,00	0,00	0,00	0,00	0,00	0,00	1 987 770,66
	Recettes de l'exercice	1 987 770,66	0,00	0,00	0,00	0,00	0,00	0,00	1 987 770,66
042	Opérations d'ordre de transfert en	103 897,93	0,00	0,00	0,00	0,00	0,00	0,00	103 897,93
70	Produits des services, du domaine	111 200,44	0,00	0,00	0,00	0,00	0,00	0,00	111 200,44
74	Dotations et participations	59 356,80	0,00	0,00	0,00	0,00	0,00	0,00	59 356,80
75	Autres produits de gestion courant	940 179,62	0,00	0,00	0,00	0,00	0,00	0,00	940 179,62
76	Produits financiers	9 153,55	0,00	0,00	0,00	0,00	0,00	0,00	9 153,55
77	Produits exceptionnels	763 982,32	0,00	0,00	0,00	0,00	0,00	0,00	763 982,32
	Restes à réaliser au 31/12	0,00	0,00	0,00	0,00	0,00	0,00	0,00	0,00
	<b>SOLDE (3)</b>	-899 186,89	0,00	0,00	0,00	-79 374,20	0,00	0,00	-978 561,09

(1) La production de cet état est obligatoire pour les communes de 3 500 habitants et plus, les groupements comprenant au moins une telle commune, leurs établissements et services administratifs hormis les caisses des écoles et les services à activité unique créés en établissement public ou budget annexe (L. 2312-3, R. 2311-1 et R. 2311-10). Dans les communes de 3 500 habitants et plus, le croisement par fonction est fait à un chiffre (correspondant à la fonction). Dans les communes de 10 000 habitants et plus, le croisement par fonction est fait au niveau le plus détaillé de la nomenclature fonctionnelle (sous-fonction ou rubrique). Les groupements et leurs établissements publics suivent les règles de production et de présentation applicables à la commune membre comptant le plus grand nombre d'habitants (articles L. 5211-36 al et R. 5211-14 + L. 5711-1 et R. 5711-2 du CGCT).

(2) Le croisement par nature est fait au niveau de chacun des articles budgétaires.

(3) Le solde correspond à la différence entre les recettes et les dépenses. Les dépenses et les recettes correspondent à la somme des dépenses et des réalisations ainsi que des restes à réaliser et des reports (ligne budgétaire 001 et 002). Les lignes reports 001 et 002 apparaissent à la colonne 01-Non ventilables.

IV - ANNEXES

ELEMENTS DU BILAN

PRESENTATION CROISEE PAR FONCTION - DETAIL INVESTISSEMENT

IV

A 1.2

FONCTION 9 - Action économique

(1)	Libellé	90 Interventions économiques	91 Foirs et marchés	92 Aides à l'agriculture et aux industries	93 Aides à l'énergie, indus. manufact., BTP	94 Aides commerce et services marchands	95 Aides au tourisme	96 Aides aux services publics	TOTAL
	<b>DEPENSES (2)</b>	<b>2 953 623,21</b>	<b>0,00</b>	<b>0,00</b>	<b>31 950,00</b>	<b>167 688,00</b>	<b>0,00</b>	<b>0,00</b>	<b>3 153 261,21</b>
	Dépenses de l'exercice	2 823 093,71	0,00	0,00	0,00	0,00	0,00	0,00	2 823 093,71
040	Opérations d'ordre de transfert en	103 897,93	0,00	0,00	0,00	0,00	0,00	0,00	103 897,93
16	Emprunts et dettes assimilées	1 892 240,49	0,00	0,00	0,00	0,00	0,00	0,00	1 892 240,49
26	Participations et créances rattaché	20 000,00	0,00	0,00	0,00	0,00	0,00	0,00	20 000,00
27	Autres immobilisations financières	586 839,35	0,00	0,00	0,00	0,00	0,00	0,00	586 839,35
	<b>Opérations d'équipement</b>	<b>220 115,94</b>	<b>0,00</b>	<b>0,00</b>	<b>0,00</b>	<b>0,00</b>	<b>0,00</b>	<b>0,00</b>	<b>220 115,94</b>
00101	ATELIER LA FORET N°1	3 280,90	0,00	0,00	0,00	0,00	0,00	0,00	3 280,90
00102	SUBVENTIONS	200 143,50	0,00	0,00	0,00	0,00	0,00	0,00	200 143,50
00103	PEPINIERES RUE DES ROCHES	8 917,54	0,00	0,00	0,00	0,00	0,00	0,00	8 917,54
00105	EXTENSION STIM	4 284,00	0,00	0,00	0,00	0,00	0,00	0,00	4 284,00
00114	SITE ANCIEN HEULIEZ	3 490,00	0,00	0,00	0,00	0,00	0,00	0,00	3 490,00
	<b>Restes à réaliser au 31/12</b>	<b>130 529,50</b>	<b>0,00</b>	<b>0,00</b>	<b>31 950,00</b>	<b>167 688,00</b>	<b>0,00</b>	<b>0,00</b>	<b>330 167,50</b>
	<b>RECETTES (2)</b>	<b>2 933 833,47</b>	<b>0,00</b>	<b>0,00</b>	<b>0,00</b>	<b>0,00</b>	<b>0,00</b>	<b>0,00</b>	<b>2 933 833,47</b>
	Recettes de l'exercice	2 933 833,47	0,00	0,00	0,00	0,00	0,00	0,00	2 933 833,47
040	Opérations d'ordre de transfert en	2 208 665,85	0,00	0,00	0,00	0,00	0,00	0,00	2 208 665,85
13	Subventions d'investissement	215 536,40	0,00	0,00	0,00	0,00	0,00	0,00	215 536,40
16	Emprunts et dettes assimilées	368 137,85	0,00	0,00	0,00	0,00	0,00	0,00	368 137,85
23	Immobilisations en cours	1 976,91	0,00	0,00	0,00	0,00	0,00	0,00	1 976,91
27	Autres immobilisations financières	139 516,46	0,00	0,00	0,00	0,00	0,00	0,00	139 516,46
	<b>Restes à réaliser au 31/12</b>	<b>0,00</b>	<b>0,00</b>	<b>0,00</b>	<b>-31 950,00</b>	<b>-167 688,00</b>	<b>0,00</b>	<b>0,00</b>	<b>-219 427,74</b>
	<b>SOLDE (2)</b>	<b>-19 789,74</b>	<b>0,00</b>	<b>0,00</b>	<b>-31 950,00</b>	<b>-167 688,00</b>	<b>0,00</b>	<b>0,00</b>	<b>-219 427,74</b>

(1) Pour le croisement par nature, le détail est fait selon le niveau de vote choisi par l'assemblée délibérante (chapitre, article ou article spécialisé)

(2) Si il y a un budget supplémentaire ou des décisions modificatives, les montants indiqués sont cumulés au niveau de l'ensemble des décisions budgétaires (BP + DM + BS). Le solde correspond à la différence entre les recettes et les dépenses. Les dépenses et les recettes correspondent à la somme des dépenses et des réalisations ainsi que des restes à réaliser et des reports (lignes budgétaires 001 et 002). Les lignes reports 001 et 002 apparaissent à la colonne 01-Non ventilables.

IV – ANNEXES										IV
ELEMENTS DU BILAN – ETAT DE LA DETTE - REPARTITION PAR NATURE DE DETTE										A2.2

## A2.2 - RÉPARTITION PAR NATURE DE DETTE (hors 16449 et 166)

Nature (Pour chaque ligne, indiquer le numéro de contrat)	Organisme prêteur ou chef de file	Date de signature	Date d'émission ou date de mobilisation (1)	Date du premier remboursement	Nominal (2)	Type de taux d'intérêt (3)	Index (4)	Taux initial		Devise	Périodicité des remboursements (6)	Profil d'amortissement (7)	Possibilité de remboursement anticipé O/N	Catégorie d'emprunt (8)
								Niveau de taux (5)	Taux actuariel					
								Emprunts et dettes à l'origine du contrat						
163 Emprunts obligataires (Total)														
164 Emprunts auprès d'établissements de crédit (Total)					17 485 187,71									
1641 Emprunts en euros (total)					14 917 897,71									
2605 02 AFF ECO	SFIL CAFFIL	09/09/2005	30/09/2006	01/01/2007	1 500 000,00	V	(Euribor 03 M - Floor -0.08 sur Euribor 03 M) + 0.08	3,49	3,59	EUR	T	P	O	A-1
260702 AFF ECO	CAISSE D'EPARGNE	07/02/2007	07/05/2007	07/08/2007	100 000,00	F	Taux fixe à 4 %	4,00	4,06	EUR	T	P	O	A-1
260801 AFF ECO	CAISSE D'EPARGNE	25/03/2008	25/03/2008	25/06/2008	500 000,00	V	Moyenne de Euribor 03 M - Floor -0.08 sur Moyenne de Euribor 03 M + 0.08	4,44	4,52	EUR	T	P	O	A-1
260901 AFF ECO	CREDIT AGRICOLE	10/09/2009	01/10/2009	01/02/2010	300 000,00	F	Taux fixe à 4.07 %	4,07	4,07	EUR	A	P	O	A-1
2613 01 Aff eco	CREDIT AGRICOLE	28/06/2013	07/10/2013	20/07/2014	394 000,00	F	Taux fixe à 3.46 %	3,46	3,51	EUR	T	P	O	A-1
3 ATRS	CAISSE D'EPARGNE	07/10/2010	28/09/2010	20/11/2011	980 000,00	F	Taux fixe à 2.95 %	2,95	2,99	EUR	M	C	O	A-1
70001596827	CREDIT AGRICOLE	13/10/2004	02/11/2004	15/02/2005	63 000,00	F	Taux fixe à 4.12 %	4,12	4,18	EUR	T	P	O	A-1
70002318472	CREDIT AGRICOLE	07/07/2005	19/07/2005	15/10/2005	102 026,00	F	Taux fixe à 3.55 %	3,55	3,60	EUR	T	P	O	A-1
70010383593	CREDIT AGRICOLE	17/10/2011	28/10/2011	15/11/2011	417 000,00	F	Taux fixe à 4.99 %	4,99	5,11	EUR	M	P	O	A-1
A8608005	CAISSE D'EPARGNE	16/12/2004	16/12/2004	16/03/2005	525 000,00	F	Taux fixe à 3.18 %	3,18	3,22	EUR	A	P	O	A-1
AGRANDISST STIM	CREDIT AGRICOLE	12/08/2013	16/12/2013	20/03/2014	816 600,00	F	Taux fixe à 3.29 %	3,29	3,33	EUR	T	P	O	A-1
ATR SOTIM	SFIL CAFFIL	29/12/2006	29/12/2006	01/03/2007	136 000,00	F	Taux fixe à 4.03 %	4,03	4,03	EUR	A	C	O	A-1
ATR LUNE	SFIL CAFFIL	29/12/2006	29/12/2006	01/03/2007	202 000,00	F	Taux fixe à 4.03 %	4,03	4,03	EUR	A	C	O	A-1
AVENIR C	SFIL CAFFIL	01/07/2003	01/07/2003	01/02/2014	270 055,96	F	Taux fixe à 4.24 %	4,24	4,31	EUR	T	C	O	A-1

Nature (Pour chaque ligne, indiquer le numéro de contrat)	Emprunts et dettes à l'origine du contrat													
	Organisme prêteur ou chef de file	Date de signature	Date d'émission ou date de mobilisation (1)	Date du premier remboursement	Nominal (2)	Type de taux d'intérêt (3)	Index (4)	Taux initial		Devise	Périodicité des remboursements (6)	Profil d'amortissement (7)	Possibilité de remboursement anticipé OIN	Catégorie d'emprunt (8)
								Niveau de taux (5)	Taux actuariel					
BIBLIO ARGENTON 20500008	CAISSE D'EPARGNE	13/01/2005	17/01/2005	17/04/2005	180 000,00	F	Taux fixe à 3,8 %	3,80	3,85	EUR	T	P	O	A-1
COFIM 1	CAISSE D'EPARGNE	01/10/2000	01/10/2000	01/11/2000	15 549,80	F	Taux fixe à 5,74 %	5,74	5,89	EUR	M	P	O	A-1
COFIM 2	CREDIT AGRICOLE	17/04/2000	17/04/2000	15/06/2000	231 874,96	F	Taux fixe à 5,52 %	5,52	5,66	EUR	M	P	O	A-1
FILIERE BOIS	SFIL CAFFIL	17/05/2010	04/06/2010	01/10/2010	121 250,00	F	Taux fixe à 2,46 %	2,46	2,48	EUR	T	P	O	A-1
MAGENCIA N1	CAISSE D'EPARGNE	01/07/2011	05/08/2011	05/01/2012	1 400 000,00	F	Taux fixe à 3,24 %	3,24	3,28	EUR	T	P	O	A-1
MAGENCIA N2	BANQUE POPULAIRE	20/01/2012	20/01/2012	20/04/2012	1 100 000,00	F	Taux fixe à 3,6 %	3,60	3,65	EUR	T	P	O	A-1
MARQUET ET FIL BOIS	SFIL CAFFIL	17/05/2010	04/06/2010	01/10/2010	308 750,00	F	Taux fixe à 3,57 %	3,57	3,62	EUR	T	P	O	A-1
MON282583EUR	SFIL CAFFIL	06/12/2007	17/12/2007	01/02/2008	180 000,00	F	Taux fixe à 4,71 %	4,71	4,81	EUR	M	P	O	A-1
PEPINIERE ET TOUCHARD	CREDIT MUTUEL	24/04/2012	15/05/2012	30/11/2012	595 191,00	F	Taux fixe à 4,85 %	4,85	4,94	EUR	T	P	O	A-1
PROUL 1	DEXIA CL	29/12/2006	29/12/2006	01/03/2007	75 000,00	F	Taux fixe à 4,03 %	4,03	4,03	EUR	A	C	O	A-1
SIFTEA	SFIL CAFFIL	31/12/2003	31/12/2003	01/02/2004	349 600,00	F	Taux fixe à 4,43 %	4,43	4,52	EUR	M	P	O	A-1
STIM	CAISSE D'EPARGNE	27/12/2010	27/12/2010	27/03/2011	640 000,00	F	Taux fixe à 3,31 %	3,31	3,35	EUR	T	P	O	A-1
STIM MON271924EUR	SFIL CAFFIL	18/08/2010	22/10/2010	01/02/2011	686 250,00	F	Taux fixe à 3,15 %	3,15	3,19	EUR	T	P	O	A-1
STIM MON271925EUR	SFIL CAFFIL	18/08/2010	22/10/2010	01/02/2011	228 750,00	F	Taux fixe à 2,08 %	2,08	2,10	EUR	T	P	O	A-1
STO LB	SFIL CAFFIL	20/11/2006	20/11/2006	01/03/2007	2 100 000,00	F	Taux fixe à 3,9 %	3,90	3,96	EUR	T	P	O	A-1
SVE	SFIL CAFFIL	20/11/2006	20/11/2006	01/03/2007	149 254,70	F	Taux fixe à 3,9 %	3,90	3,96	EUR	T	P	O	A-1
SVE 1	SFIL CAFFIL	03/05/2007	03/05/2007	01/09/2007	40 745,30	F	Taux fixe à 4,15 %	4,15	4,22	EUR	T	P	O	A-1
TOL PROT	SFIL CAFFIL	20/11/2006	20/11/2006	01/03/2007	210 000,00	F	Taux fixe à 3,9 %	3,90	3,96	EUR	T	P	O	A-1
1643 Emprunts en devises (total)					422 290,00									
ATMS	DEXIA CL	01/08/2001	01/08/2001	01/09/2002	422 290,00	C	4,7 %	4,70	4,70	CHF	A	P	O	F-6
16441 Emprunts assortis d'une option de tirage sur ligne de trésorerie (total)					2 145 000,00									
SYBO 2013 - Consolidation	CREDIT AGRICOLE CORPORATE AND INVESTMENT BANK	25/11/2013	31/12/2013	31/03/2014	2 145 000,00	V	Euribor 03 M + 1,65	1,94	1,99	EUR	T	C	O	A-1

Nature (Pour chaque ligne, indiquer le numéro de contrat)	Emprunts et dettes à l'origine du contrat													
	Organisme prêteur ou chef de file	Date de signature	Date d'émission ou date de mobilisation (1)	Date du premier remboursement	Nominal (2)	Type de taux d'intérêt (3)	Index (4)	Taux Initial		Devise	Périodicité des remboursements (6)	Profil d'amortissement (7)	Possibilité de remboursement anticipé O/N	Catégorie d'emprunt (8)
								Niveau de taux (5)	Taux actuariel					
165 Dépôts et cautionnements reçus (Total)														
167 Emprunts et dettes assortis de conditions particulières (Total)														
1671 Avances consolidées du Trésor (total)														
1672 Emprunts sur comptes spéciaux (total)														
1675 Dettes pour M.E.T.P et PPP (total)														
1676 Dettes envers locataires-acquéreurs (total)														
1678 Autres emprunts et dettes (total)														
168 Emprunts et dettes assimilées (Total)														
1681 Autres emprunts (total)														
1682 Bons à moyen terme négociables (total)														
1687 Autres dettes (total)														
<b>Total général</b>					<b>17 485 187,71</b>									

(1) Si un emprunt donne lieu à plusieurs mobilisations, indiquer la date de la première mobilisation.

(2) Nominal : montant emprunté à l'origine.

(3) Type de taux d'intérêt : F : fixe ; V : variable simple ; C : complexe (c'est-à-dire un taux variable qui n'est pas seulement défini comme la simple addition d'un taux usuel de référence et d'une marge exprimée en point de pourcentage).

(4) Mentionner le ou les types d'index (ex : Euribor 3 mois).

(5) Indiquer le niveau de taux à l'origine du contrat.

(6) Indiquer la périodicité des remboursements A : annuelle ; M : bimestrielle, B : mensuelle, T : trimestrielle, X autre.

(7) Indiquer C pour amortissement annuel constant, P pour amortissement annuel progressif, F pour *in fine*, X pour autres à préciser.

(8) Catégorie d'emprunt à l'origine. Exemple A-1 (cf. la classification des emprunts suivant la typologie de la circulaire IOCB1015077C du 25 juin 2010 sur les produits financiers offerts aux collectivités territoriales).



IV – ANNEXES		IV
ELEMENTS DU BILAN – ETAT DE LA DETTE - REPARTITION PAR NATURE DE DETTE		
A2.2 - RÉPARTITION PAR NATURE DE DETTE (hors 16449 et 166) (suite)		

Nature (Pour chaque ligne, indiquer le numéro de contrat)	Couverture ? O/N (10)	Montant couvert	Catégorie d'emprunt après couverture éventuelle (11)	Capital restant dû au 31/12/2015	Durée résiduelle (en années)	Taux d'intérêt		Niveau de taux d'intérêt à la date de vote du budget (14)	Annuité de l'exercice		ICNE de l'exercice (le cas échéant) (16)
						Type de taux (12)	Index (13)		Charges d'intérêt (15)	Intérêts perçus cas échéant) (16)	
<b>163 Emprunts obligataires (Total)</b>											
<b>164 Emprunts auprès d'établissement de crédit (Total)</b>				<b>7 919 213,08</b>					<b>1 843 135,47</b>	<b>291 726,25</b>	<b>33 200,86</b>
1641 Emprunts en euros (total)				6 217 804,36					1 819 187,46	279 137,04	29 534,61
2605 02 AFF ECO	N		A-1	174 226,45	0,75	F	Taux fixe à 4,12 %	4,17	168 343,21	11 689,28	1 814,47
2607 02 AFF ECO	N		A-1	17 650,45	1,35	F	Taux fixe à 4 %	3,99	11 194,96	987,28	103,94
2608 01 AFF ECO	N		A-1	132 474,58	2,23	V	Moyenne de Euribor 03 M-Floor -0,08 sur Moyenne de Euribor 03 M + 0,08	0,12	54 782,02	198,97	-0,15
2609 01 AFF ECO	N		A-1	130 999,40	3,08	F	Taux fixe à 4,07 %	4,06	29 611,71	6 536,87	4 872,56
2613 01 AFF eco	N		A-1	361 751,55	12,8	F	Taux fixe à 3,46 %	3,45	21 683,59	12 987,53	2 433,78
3 ATRS	N		A-1	816 666,50	20,8	F	Taux fixe à 2,95 %	2,94	39 200,04	24 718,03	669,21
70001598827	N		A-1	6 512,18	0,87	F	Taux fixe à 4,12 %	4,11	6 250,67	430,09	33,54
70002318472	N		A-1	51 935,43	7,54	F	Taux fixe à 3,55 %	3,54	5 723,66	1 971,26	384,11
70010383593	N		A-1	330 419,40	10,79	F	Taux fixe à 4,99 %	4,98	22 446,05	17 099,23	687,00
A8608005	N		A-1	51 018,77	0,96	V	(Moyenne de Euribor 03 M-Floor -0,2 sur Moyenne de Euribor 03 M) + 0,2	0,33	50 052,75	342,06	2,18
AGRANDISST STIM	N		A-1	729 469,64	12,97	F	Taux fixe à 3,29 %	3,28	44 278,83	24 913,77	686,65
ATR SOTIM	N		A-1	13 163,86	0,17	F	Taux fixe à 4,03 %	4,04	13 163,89	1 061,01	440,61
ATR LUNE	N		A-1	19 552,27	0,17	F	Taux fixe à 4,03 %	4,04	19 552,24	1 575,91	654,44
AVENIR C	N		A-1	49 510,30	2,58	F	Taux fixe à 4,24 %	4,23	18 003,76	2 576,34	344,04
BIBLIO ARGENTON 20500008	N		A-1	61 732,63	4,04	F	Taux fixe à 3,8 %	3,79	13 139,19	2 659,37	475,68
COFIM 1	N		A-1	0,00	0	F	Taux fixe à 5,74 %	5,54	1 258,10	32,30	
COFIM 2	N		A-1	0,00	0	F	Taux fixe à 5,52 %	5,58	9 356,65	129,48	
FILIERE BOIS	N		A-1	83 780,36	9,5	F	Taux fixe à 2,46 %	2,45	7 513,88	2 176,88	509,53
MAGENCIA N1	N		A-1	497 087,58	1,76	F	Taux fixe à 3,24 %	3,23	236 788,93	20 919,55	3 802,72
MAGENCIA N2	N		A-1	440 442,26	2,05	F	Taux fixe à 3,6 %	3,59	184 637,29	20 028,87	3 083,10
MARQUET ET FIL BOIS	N		A-1	218 815,56	9,5	F	Taux fixe à 3,57 %	3,56	18 448,46	8 225,18	1 931,23
MON282683EUR	N		A-1	119 012,65	10	F	Taux fixe à 4,71 %	4,70	9 012,32	5 837,08	451,55
PEPINIERE ET TOUCHARD	N		A-1	500 027,93	11,67	F	Taux fixe à 4,85 %	4,84	30 884,22	25 193,18	2 020,95
PROUL 1	N		A-1	0,00	0,17	F	Taux fixe à 4,03 %	0,00	0,00	0,00	0,00
SIFTEA	N		A-1	0,00	0	F	Taux fixe à 4,43 %	4,44	119 116,49	3 286,50	
STIM	N		A-1	460 710,33	9,99	F	Taux fixe à 3,31 %	3,30	38 260,04	16 044,28	127,08
STIM MON271924EUR	N		A-1	492 308,08	9,83	F	Taux fixe à 3,15 %	3,14	41 259,85	16 323,19	2 541,54
STIM MON271925EUR	N		A-1	160 258,95	9,83	F	Taux fixe à 2,08 %	2,07	14 272,39	3 519,41	546,31

Emprunts et dettes au 31/12/2015												
Nature (Pour chaque ligne, indiquer le numéro de contrat)	Couverture ? O/N (10)	Montant couvert	Catégorie d'emprunt après couverture éventuelle (11)	Capital restant dû au 31/12/2015	Durée résiduelle (en années)	Taux d'intérêt			Annuité de l'exercice			ICNE de l'exercice (le cas échéant) (16)
						Type de taux (12)	Index (13)	Niveau de taux d'intérêt à la date de vote du budget (14)	Capital	Charges d'intérêt (15)	Intérêts perçus (le cas échéant) (16)	
STO LB	N		A-1	248 527,17	0,92	F	Taux fixe à 3,9 %	3,90	239 066,24	15 549,08		780,79
SVE	N		A-1	17 663,87	0,92	F	Taux fixe à 3,9 %	3,90	16 991,30	1 105,06		55,49
SVE 1	N		A-1	7 233,57	1,42	F	Taux fixe à 4,15 %	4,14	4 579,59	419,59		24,18
SYBO 2013 - Consolidation	N		A-1	1 532 142,86	5	V	Euribor 03 M + 1,65	1,68	306 428,57	29 046,60		0,00
TOL PROT	N		A-1	24 852,64	0,92	F	Taux fixe à 3,9 %	3,90	23 906,63	1 554,81		78,08
1643 Emprunts en devises (total)				169 265,86					23 948,01	12 589,21		3 666,25
16441 Emprunts assortis d'une option de litrage sur ligne de trésorerie (total) (9)	N		F-6	169 265,86	5,67	C	4,7 %	6,46	23 948,01	12 589,21		3 666,25
165 Dépôts et cautionnements reçus (Total)												
167 Emprunts et dettes assortis de conditions particulières (Total)												
1671 Avances consolidées du Trésor (total)												
1672 Emprunts sur comptes spéciaux (total)												
1675 Dettes pour M.E.T.P et PPP (total)												
1676 Dettes envers locataires-acquéreurs (total)												
1678 Autres emprunts et dettes (total)												
168 Emprunts et dettes assimilées (Total)												
1681 Autres emprunts (total)												
1682 Bons à moyen terme négociables (total)												
1687 Autres dettes (total)												
<b>Total général</b>		<b>0,00</b>		<b>7 919 213,08</b>					<b>1 843 135,47</b>	<b>291 726,25</b>	<b>0,00</b>	<b>33 200,86</b>

(9) S'agissant des emprunts assortis d'une ligne de trésorerie, il faut faire ressortir le remboursement du capital de la dette prévue pour l'exercice correspondant au véritable endettement.

(10) Si l'emprunt est soumis à couverture, il convient de compléter le tableau « détail des opérations de couverture ».

(11) Catégorie d'emprunt. Exemple A-1 (cf. la classification des emprunts suivant la typologie de la circulaire IOCB1015077C du 25 juin 2010 sur les produits financiers offerts aux collectivités territoriales).

En cas de couverture partielle, indiquer plusieurs catégories d'emprunt (exemple : A-1 ; C-3).

(12) Type de taux d'intérêt : F : fixe ; V : variable simple ; C : complexe (c'est-à-dire un taux variable qui n'est pas seulement défini comme la simple addition d'un taux usuel de référence et d'une marge exprimée en point de pourcentage).

(13) Mentionner le ou les index en cours au 01/01/N après opérations de couverture.

(14) Taux après opérations de couverture éventuelles. Pour les emprunts à taux variable, indiquer le niveau moyen du taux constaté sur l'année.

(15) Il s'agit des intérêts dus au titre du contrat initial et comptabilisés à l'article 66111 « Intérêts réglés à l'échéance » (intérêts décaissés) et intérêts éventuels dus au titre du contrat d'échange éventuel et comptabilisés à l'article 668.

(16) Indiquer les intérêts éventuellement reçus au titre du contrat d'échange éventuel et comptabilisés au 768.

**DIFFERENCE AVEC CEGID :**

- Capital pour 8 819,17 € en plus sous CEGID (échéance 2014 régularisée en 2015)

- Intérêts pour 8 819,17 € en plus sous CEGID :

\* 508,25 € (échéance 2014 régularisée en 2015)

\* 8 310,92 € (remboursement anticipé prêt MON282087 SFIL)

**IV – ANNEXES**  
**ELEMENTS DU BILAN – ETAT DE LA DETTE - REPARTITION DES EMPRUNTS PAR STRUCTURE DE TAUX**

**IV**  
**A2.3**

A2.3 - REPARTITION DES EMPRUNTS PAR STRUCTURE DE TAUX (HORS A1)														
Emprunts ventilés par structure de taux selon le risque le plus élevé (Pour chaque ligne, indiquer le numéro de contrat).(1)	Organisme prêteur ou chef de file	Nominal (2)	Capital restant dû au 31/12/2015 (3)	Type d'indices (4)	Durée du contrat	Dates des périodes bonifiées	Taux minimal (5)	Taux maximal (6)	Coût de sortie (7)	Taux maximal après couverture éventuelle (8)	Niveau du taux à la date de vote du budget (9)	Intérêts payés au cours de l'exercice (10)	Intérêts perçus au cours de l'exercice (le cas échéant)(11)	% par type de taux selon le capital restant (1)
simple plafonné (cap) ou encadré (tunnel) (A)														
TOTAL (A)														
Barrière simple (B)														
TOTAL (B)														
Option d'échange (C)														
TOTAL (C)														
Multiplicateur jusqu'à 3 ou multiplicateur jusqu'à 5 capé (D)														
TOTAL (D)														
Multiplicateur jusqu'à 5 (E)														
TOTAL (E)														
Autres types de structures (F)														
ATMS	DEXIA CL	422 290,00	169 265,96	6	20		4,7 %	4,7 %		4,7 %	6,48	12 589,21		2,14
TOTAL (F)		422 290,00	169 265,96									12 589,21		2,14
TOTAL GENERAL		422 290,00	169 265,96									12 589,21		2,14

(1) Répartir les emprunts selon le type de structure taux (de A à F selon la classification de la charte de bonne conduite) en fonction du risque le plus élevé à court sur toute la durée de vie du contrat de prêt et après opérations de couverture éventuelles.

(2) Nominal : montant emprunté à l'origine. En cas de couverture partielle d'un emprunt, indiquer séparément sur deux lignes la part du nominal couvert et la part non couverte

(3) En cas de couverture partielle d'un emprunt, indiquer séparément sur deux lignes la part du capital restant dû couvert et la part non couverte

(4) Indiquer la classification de l'indice sous-jacent suivant la typologie de la circulaire du 25 juin 2010 sur les produits financiers (de 1 à 6)

1 : indice zone euro / 2 : indices inflation française ou zone euro ou écart entre ces indices / 3 : Ecart indice zone euro / 4 : Indices hors zone euro ou écart d'indices dont l'un est hors zone euro / 5 : écarts d'indices hors zone euro / 6 : autres indices.

(5) Taux hors opération de couverture. Indiquer le montant, l'index ou la formule correspondant au taux minimal du contrat de prêt sur toute la durée du contrat.

(6) Taux hors opération de couverture. Indiquer le montant, l'index ou la formule correspondant au taux maximal du contrat de prêt sur toute la durée du contrat.

(7) Coût de sortie : indiquer le montant de l'indemnité contractuelle de remboursement délimité de l'emprunt au 31/12/N.

(8) Montant, index ou formule.

(9) Indiquer le niveau moyen du taux constaté sur l'année.

(10) Indiquer les intérêts dus au titre de contrat initial et comptabilisés à l'article 66111 et des intérêts éventuels dus au titre du contrat d'échange et comptabilisés à l'article 668.

(11) Indiquer les intérêts reçus au titre du contrat d'échange et comptabilisés au 778.

**IV - ANNEXES**

**ELEMENTS DU BILAN – ETAT DE LA DETTE – TYPOLOGIE DE LA REPARTITION DE L'ENCOURS**

**IV**

**A2.4**

**A2.4 - TYPOLOGIE DE LA REPARTITION DE L'ENCOURS (1)**

Structure	Indices sous-jacents	(1) Indices zone euros	(2) Indices inflation française ou zone euro ou écart entre ces indices	(3) Ecart d'indices zone euro	(4) Indices hors zone euro et écarts d'indices dont l'un est un indice hors zone euro	(5) Ecart d'indices hors zone euro	(6) Autres indices
<b>(A) Taux fixe simple. Taux variable simple. Echange de taux fixe contre taux variable ou inversement. Echange de taux structuré contre taux variable ou taux fixe (sens unique). Taux variable simple plafonné (cap) ou encadré (tunnel)</b>	Nombre de produits	30					
	% de l'encours	97,86%					
	Montant en euros	7 749 947 €					
<b>(B) Barrière simple. Pas d'effet de levier</b>	Nombre de produits						
	% de l'encours						
	Montant en euros						
<b>(C) Option d'échange (swaption)</b>	Nombre de produits						
	% de l'encours						
	Montant en euros						
<b>(D) Multiplicateur jusqu'à 3; multiplicateur jusqu'à 5 capé</b>	Nombre de produits						
	% de l'encours						
	Montant en euros						
<b>(E) Multiplicateur jusqu'à 5</b>	Nombre de produits						
	% de l'encours						
	Montant en euros						
<b>(F) Autres types de structures</b>	Nombre de produits						1
	% de l'encours						2,14%
	Montant en euros						169 266 €

(1) Cette annexe retrace le stock de dette au 31/12/N après opérations de couverture éventuelles.

<b>IV – ANNEXES</b>	<b>IV</b>
<b>ELEMENTS DU BILAN</b> <b>METHODES UTILISEES POUR LES AMORTISSEMENTS</b>	<b>A3</b>

**A3 – AMORTISSEMENTS – METHODES UTILISEES**

<b>CHOIX DE L'ASSEMBLEE DELIBERANTE</b>			<b>Délibération du</b>
<b>Biens de faible valeur</b> Seuil unitaire en deça duquel les immobilisations de peu de valeur s'amortissent sur un an (article R.2321-1 du CGCT) : 150€			DEL CC-07-2014-7 du 8 juillet 2015
<b>Procédure d'amortissement (linéaire, dégressif, variable)</b>	<b>Catégories de biens amortis</b>	<b>Durée (en années)</b>	
Linéaire	Subventions d'équipements aux organismes publics: biens mobiliers, matériels, études	5	
Linéaire	Subventions d'équipements aux organismes publics: biens immobiliers, installations	15	
Linéaire	Subventions d'équipements aux organismes publics: projet d'infrastructure d'intérêt national	20	
Linéaire	Subventions d'équipements aux personnes de droit privé	5	
Linéaire	Opérations locales de rapport	15	

<b>IV – ANNEXES</b>	<b>IV</b>
<b>ELEMENTS DU BILAN</b>	<b>A6.1</b>
<b>EQUILIBRE DES OPERATIONS FINANCIERES – DEPENSES</b>	

**DEPENSES A COUVRIR PAR DES RESSOURCES PROPRES**

Art. (1)	Libellé (1)	Crédits de l'exercice (BP+BS+DM+RAR N-1)	Réalizations
<b>DEPENSES TOTALES A COUVRIR PAR DES RESSOURCES PROPRES = A+B</b>		<b>2 064 400,00</b>	<b>1 892 240,49</b>
<b>16 Emprunts et dettes assimilées (A)</b>		<b>1 941 000,00</b>	<b>1 892 240,49</b>
1641	Emprunts en Euros	1 941 000,00	1 868 292,48
1643	Emprunts en devises	0,00	23 948,01
<b>Dépenses et transferts à déduire des ressources propres (B)</b>		<b>123 400,00</b>	<b>0,00</b>
13912	Régions	22 700,00	0,00
13913	Départements	3 000,00	0,00
139151	GFP de Rattachement	24 400,00	0,00
13917	Budget Com. et Fds structurels	63 300,00	0,00
1068	Exc. de Fonct. capitalisés	5 600,00	0,00
020	Dépenses imprévues	4 400,00	0,00

	Op. de l'exercice I	Restes à réaliser en dépenses au 31/12	Solde d'exécution D001 de l'exercice précédent (N-1)	TOTAL II
<b>Dépenses à couvrir par des ressources propres</b>	<b>1 892 240,49</b>	<b>330 167,50</b>	<b>1 971 560,31</b>	<b>4 193 968,30</b>

(1) Détailler les chapitres budgétaires par article conformément au plan de comptes.

<b>IV – ANNEXES</b>	<b>IV</b>
<b>ELEMENTS DU BILAN</b>	<b>A6.2</b>
<b>EQUILIBRE DES OPERATIONS FINANCIERES - RECETTES</b>	

**RESSOURCES PROPRES**

Art. (1)	Libellé (1)	Crédits de l'exercice (BP+BS+DM+RAR N-1)	Réalisations
<b>RECETTES (RESSOURCES PROPRES) = a+b</b>		<b>2 181 264,90</b>	<b>1 480 349,28</b>
<b>Ressources propres externes de l'année (a)</b>		<b>134 500,00</b>	<b>139 516,46</b>
276351	GFP de rattachement	0,00	14 516,50
2764	Créanc/partic et per. droit pr	134 500,00	124 999,96
<b>Ressources propres internes de l'année (b) (2)</b>		<b>2 046 764,90</b>	<b>1 340 832,82</b>
28041412	Bâtiments et installations	0,00	267,77
280421	Biens mobil., matériel & étude	1 360 000,00	4 468,49
280422	Bâtiments et installations	0,00	322 311,43
28128	Autres Ag. et Am. de Terr.	0,00	646,00
28132	Immeubles de rapport	0,00	1 012 390,19
28135	Instal.Gén.,Ag.,Am. des Const.	0,00	285,00
281532	Réseaux d'assainissement	0,00	315,00
28183	Mat.de bureau et informatique	0,00	148,94
021	<i>Virement de la section de fonctionnement (d)</i>	927 700,00	0,00
024	<i>Virement de la section de fonctionnement (d)</i>	-240 935,10	0,00

	Opérations de l'exercice III	Restes à réaliser en recettes au 31/12	Solde d'exécution R001 de l'exercice précédent	Affectation R1068 de l'exercice précédent	TOTAL IV
<b>Total ressources propres disponible</b>	<b>1 480 349,28</b>	<b>100 000,00</b>	<b>0,00</b>	<b>0,00</b>	<b>1 580 349,28</b>

	Montant
<b>Dépenses à couvrir par des ressources propres II</b>	<b>4 193 968,30</b>
<b>Ressources propres disponibles IV</b>	<b>1 580 349,28</b>
<b>Solde V = IV - II(3)</b>	<b>-2 613 619,02</b>

(1) Les comptes 15, 169, 26, 27, 28, 29, 39, 481, 49 et 59 sont à détailler conformément au plan de comptes.

(2) Les comptes 15, 29, 39, 49 et 59 sont présentés uniquement si la commune ou l'établissement applique le régime des provisions budgétaires.

(3) Indiquer le signe algébrique.

<b>IV - ANNEXES</b>	<b>IV</b>
<b>ELEMENTS DU BILAN</b>	
<b>OPERATIONS LIEES AUX CESSIONS</b>	<b>A10.3</b>

**A10.3 - OPERATIONS LIEES AUX CESSIONS**

<b>Pour mémoire</b>		<b>Crédits ouverts (BP + DM)</b>
Chapitre 024	Produits des cessions d'immobilisations	523 000,00
<b>Produit des cessions</b>		<b>Réalisations</b>
Compte 775	Produits des cessions d'immobilisations	763 935,10
Compte 675	Valeurs comptables des immobilisations cédées	



## IV - ANNEXES

IV

ENGAGEMENTS HORS BILAN - ENGAGEMENTS DONNES ET RECUS  
ETAT DES CONTRATS DE CREDIT-BAIL

BI.3

## BI.3 - 8016 ETAT DES CONTRATS DE CREDIT-BAIL

Exercice d'origine du contrat	Nature du bien ayant fait l'objet du contrat (1)	Montant de la redevance de l'exercice	Désignation du crédit bailleur	Durée du contrat	Montant des redevances restant à courir					Total (2)
					N+1 (2016)	N+2 (2017)	N+3(2018)	N+4(2019)	Cumul restant	
11/09/2002	ATELIER DE CONFECTION	15 888,52 €	AVENIR COUTURE	15 ANS	15 888,52 €	15 888,52 €	15 888,52 €	15 888,52 €	15 888,52 €	79 442,60 €
30/06/2003	BATIMENT DE RAPPORT	23 980,44 €	SARL COFIM	13 ANS	CESSION 30/11/2015	15 888,52 €	15 888,52 €	- €	- €	- €
02/02/2004	BATIMENT DE RAPPORT	18 633,51 €	SARL SIFTEA	15 ANS	CESSION 2015	- €	- €	- €	- €	- €
06/11/2005	BATIMENT EX SVE BT 172	22 975,48 €	WESCO	10 ANS	17 231,61 €	- €	- €	- €	- €	17 231,61 €
16/12/2004	BATIMENT LOT N°1 AI N°331	50 151,85 €	ADAPEI CAT	12 ANS	51 755,80 €	14 297,62 €	14 365,93 €	14 414,47 €	14 414,47 €	51 755,80 €
17/03/2000	BATIMENT LOT 10 BN 29/6 N°77 ET 78	14 066,00 €	CHAMP THIBAUD SCI	19 ANS	14 201,41 €	339 766,46 €	14 365,93 €	14 414,47 €	14 414,47 €	57 279,43 €
juil-11	BATIMENT 1	167 880,00 €	MAGENCIA n°1	6 ANS	339 760,00 €	268 094,16 €	169 755,72 €	169 755,72 €	169 755,72 €	679 526,46 €
Janv-12	BATIMENT 2	134 040,00 €	MAGENCIA n°2	6 ANS	268 080,00 €	169 755,72 €	169 755,72 €	169 755,72 €	169 755,72 €	536 174,16 €
08/09/2011	BATIMENT BI N°183	156 612,40 €	STIM STE TOLERIE INDUS	15 ANS	169 755,72 €	169 755,72 €	169 755,72 €	169 755,72 €	169 755,72 €	1 810 727,68 €
21/12/2010	BATIMENT BI N°243	11 880,00 €	MARCHET SCI	15 ANS	CESSION 2015	876 673,06 €	200 010,17 €	200 058,71 €	200 058,71 €	3 232 137,74 €
		618 108,40 €			876 673,06 €	807 802,48 €	200 010,17 €	200 058,71 €	1 147 593,32 €	3 232 137,74 €

(1) Indiquer l'objet du bien mobilier ou immobilier

(2) Total = (N+1, N+2, N+3, N+4) + restant cumulé.

<b>IV – ANNEXES</b>	<b>IV</b>
<b>ENGAGEMENTS HORS BILAN - ENGAGEMENTS DONNES ET RECUS LISTE DES CONCOURS ATTRIBUES A DES TIERS</b>	<b>B1.7</b>

**B1.7 – LISTE DES CONCOURS ATTRIBUES A DES TIERS EN NATURE OU EN SUBVENTIONS  
(article L. 2313-1 du CGCT)**

Nom des bénéficiaires	Montant du fonds de concours ou de la subvention (numéraire)	Prestations en nature
<b>Personnes de droit privé</b>		
<b>Associations</b>		
MAISON DE L EMPLOI ASSOCIATION	107 001,00	SUBVENTION BOCAGE TPE
<b>Entreprises</b>		
O RESTO	1 000,00	AIDE A L IMMOBILIER
CETP	6 000,00	AIDE A L IMMOBILIER
DOLEA SARL	14 895,00	AIDE A L IMMOBILIER
LABORATOIRES SCIENCES ET NATURE	117 000,00	AIDE A L IMMOBILIER
FPLA SCI SARL PASQUEREAU	41 248,50	AIDE A L IMMOBILIER
BOISSINOT ELEVAGE	20 000,00	AIDE A L IMMOBILIER
LES GALETTES DU BOCAGE	5 306,00	SUBVENTION BOCAGE TPE
AU MALIN PECHEUR SARL	4 729,00	SUBVENTION BOCAGE TPE
PRESSING DE LA SOURCE	7 424,00	SUBVENTION BOCAGE TPE
BLANCHARD LUDIVINE	1 440,00	SUBVENTION BOCAGE TPE
OASIS AUTO SARL	2 300,00	SUBVENTION BOCAGE TPE
HAFSI	12 500,00	SUBVENTION BOCAGE TPE
LA TABLE RONDE EI	7 487,00	SUBVENTION BOCAGE TPE
RAPID PRESSING PLUS SARL	4 729,00	SUBVENTION BOCAGE TPE
PUAUD PRESSE	7 963,20	SUBVENTION BOCAGE TPE
BDS VINCENDEAU BRUNO	5 200,00	SUBVENTION BOCAGE TPE
TOMALINE SARL	5 816,00	SUBVENTION BOCAGE TPE
BOULANGERIE ROULIERE	10 000,00	SUBVENTION BOCAGE TPE
LES LAVANDIERES SCI	7 820,00	SUBVENTION BOCAGE TPE
BI EAU PRESSING EI	1 966,00	SUBVENTION BOCAGE TPE
<b>Personnes physiques:</b>		
<b>Autres:</b>		
	<b>391 824,70</b>	
<b>Personnes de droit public</b>		
Etat:		
Régions:		
Départements:		
Communes:		
Etablissements publics (EPCI, EPA, EPIC,...):		
Autres:		
<b>TOTAL GENERAL</b>	<b>391 824,70</b>	

<b>IV – ANNEXE</b>	<b>IV</b>
<b>ARRETE ET SIGNATURES</b>	<b>D2</b>

Nombre de membres en exercice : 78  
 Nombre de membres présents : 63  
 Nombre de suffrages exprimés : 72  
**VOTES :**  
 Pour : 72  
 Contre : /  
 Abstentions : /

Date de convocation : 08/06/2016

Présenté par Le Président (1),  
 A Bressuire le 14 juin 2016  
 Le Président (1),



**Le Président**  
**Jean-Michel BERNIER**


Délibéré par le Conseil Communautaire (2), réuni en session ordinaire  
 A Bressuire le 14 juin 2016

Les membres de l'assemblée délibérante (2)

--	--

Certifié exécutoire par Le Président (1), compte tenu de la transmission en préfecture, le ..... , et de la publication le .....

A Bressuire, le 14/06/2016



**Le Président**  
**Jean-Michel BERNIER**














(1) Indiquer le maire ou le président de l'organisme  
 (2) L'assemblée délibérante étant :

**SOUS-PREFECTURE**  
 Reçu le  
**28 JUN 2016**  
 79302 BRESSUIRE

Statut	CIVILITE	NOM	Prénom	Conseil Communautaire du 14/06/2016			
				signature (présence)	excusé	pouvoir	Donne pouvoir à
Titulaire	M.	ARRU	Bernard				
Titulaire	M.	BARRAUD	Joël				
Suppléant	M.	GODET	Jean-P'erre				
Titulaire	Mme	BAUDOUIN	Caroline				
Titulaire	M.	BERNARD	Erik				
Titulaire	M.	BERNARD	Jean-Marc				
Suppléant	M.	CHAUVÉ	Frédéric				
Titulaire	Mme	BERNAUD	Gaëlle				
Titulaire	M.	BERNIER	Jean-Michel				
Titulaire	M.	BILHEU	Jean-Yves				
Suppléante	Mme	GAUVRIT	Marie				
Titulaire	M.	BILLY	Jacques				
Suppléant	M.	BILHEU	Christian				
Titulaire	M.	BIROT	Louis-Marie				
Suppléant	Mme	SOULARD	Christine				
Titulaire	M.	BOISSEAU	Thierry	absent			
Titulaire	M.	BONNEAU	Marc	excusé	X		
Titulaire	M.	BOUDEAU	Michel				
Suppléant	M.	LE BARS	Pascal				
Titulaire	M.	BREGEON	Emile	absent			
Titulaire	Mme	BREMAUD	Martine		X	X	BREMOND Philippe
Titulaire	M.	BREMOND	Philippe				
Titulaire	M.	BROSSEAU	Johnny				
Titulaire	M.	BRUNET	Jean-Pierre				
Suppléant	M.	LAGOQUÉE	Pascal				
Titulaire	M.	BUREAU	Pierre				
Titulaire	Mme	CHARGE BARON	Martine				
Suppléant	Mme	TOURRENNE	Hélène				
Titulaire	M.	CHARRIER	Yannick				
Titulaire	M.	CHATAIGNER	Bertrand				
Suppléante	Mme	TURPEAU	Patricia				

Statut	CIVILITE	NOM	Prénom	Conseil Communautaire du 14/06/2016			
				signature (présence)	excusé	pouvoir	Donne pouvoir à
Titulaire	M.	CHATAIGNER	Gilles				
Suppléant	M.	ONILLON	Gilles				
Titulaire	M.	CHOUTEAU	Yves				
Titulaire	M.	COPPET	Jacques				
Suppléant	M.	CHESSE	Patrice				
Titulaire	Mme	CORNUAULT	Catherine	absente			
Suppléant	M.	BOULANGER	Philippe				
Titulaire	Mme	COTILLON	Nicole				
Suppléant	M.	BERTRAND	Olivier				
Titulaire	M.	DE TROGOFF	Gaëtan				
Suppléant	Mme	BONNET	Dany				
Titulaire	Mme	DIGUET	Francette				
Titulaire	Mme	DUBRAY	Marguerite				
Titulaire	Mme	DUFAURET	Josette				
Titulaire	M.	DUPONT	Marcel				
Suppléant	Mme	FOUILLET	Isabelle				
Titulaire	Mme	FERCHAUD	Pascale				
Titulaire	M.	FRADIN	Nicolas				
Titulaire	Mme	GERBAUD	Estelle				
Titulaire	M.	GIRAUD	Bernard		x	x	BOULDEAU Michel
Suppléant	M.	METAIS	Jean-Claude				
Titulaire	M.	GIRAULT	Robert				
Suppléant	M.	MENARD	Yannick				
Titulaire	M.	GOBIN	Yves	absent 			
Suppléant	M.	TISSERAND	Nelly				
Titulaire	M.	GODET	Jean-Paul				
Suppléant	M.	GRIMAUT	Jean-Paul				
Titulaire	M.	GRELLIER	Dany				
Suppléant	Mme	ROY	Valérie				
Titulaire	M.	GRELLIER	Sébastien				
Titulaire	M.	GRIMAUD	Jean-Luc		x	x	LOISEAU Joëi

Statut	CIVILITE	NOM	Prénom	Conseil Communautaire du 14/06/2016			
				signature/présence)	excusé	pouvoir	Donne pouvoir à
Titulaire	M.	GROLLEAU	Jean-Jacques				
Suppléant	M.	MOTARD	Francis				
Titulaire	M.	GUILLERMIC	André				
Titulaire	Mme	JARRY	Marie				
Titulaire	M.	JEAN	David				
Suppléant	M.	POIRIER	Pascal				
Titulaire	Mme	LENNE	Dominique				
Titulaire	M.	LOGEAS	Jean-Paul				
Suppléant	M.	GOBIN	Laurent				
Titulaire	M.	LOISEAU	Joël				
Titulaire	M.	MAROLLEAU	Pierre-Yves				
Titulaire	M.	MAROLLEAU	Thierry				
Titulaire	Mme	MENARD	Emmanuelle				
Titulaire	M.	MENARD	Rémy				
Suppléant	M.	CHIRON	Georges				
Titulaire	Mme	MERLET	Rachel				
Titulaire	M.	MICHONNEAU	Philippe				
Suppléant	M.	BROSSEAU	Dominique				
Titulaire	Mme	MORANDEAU	Sylviane	CHOUTEAU Yves	x	x	
Titulaire	M.	MORIN	Yves				
Suppléant	M.	GAUTHIER P	Patrice				
Titulaire	M.	MOUILLER	Philippe		x	x	PETRAUD Gilles
Titulaire	M.	PANNETIER	Isabelle		x	x	PANNETIER Michel
Titulaire	Mme	PANNETIER	Michel				
Titulaire	M.	PAPIN	Claude				
Suppléant	M.	BOISSONOT	André				
Titulaire	M.	PETRAUD	Gilles				
Titulaire	Mme	PIED	Karine				
Titulaire	M.	PIERRE	Gérard				
Suppléant	M.	THIBAUDEAU	Guy				
Titulaire	M.	PILOTEAU	Pascal				

Statut	CIVILITE	NOM	Prénom	Conseil Communautaire du 14/06/2016			
				signature (présence)	excusé	pouvoir	Donne pouvoir à
Suppléant	Mme	RABILLOUD	Hélène				
Titulaire	M.	POUSIN	Claude				
Suppléant	M.	AUDOUIT	Gérard				
Titulaire	Mme	PUAUT	Catherine				
Suppléant	Mme	RAUTUREAU	Chantal				
Titulaire	Mme	REVEAU	Anne-Marie				
Suppléant	Mme	VRIGNAULT	Marie-Claude				
Titulaire	M.	ROBIN	Philippe		x	x	PUAUT Catherine
Titulaire	M.	ROUGER	Jany		x	x	BROSSEAU Johnny
Suppléant	M.	JULIEN	Christian				
Titulaire	M.	ROY	Christian				
Suppléant	Mme	MARSAULT	Nicole				
Titulaire	Mme	SECHET	Yolande				
Suppléant	M.	CANTET	Jérôme				
Titulaire	M.	SIMONNEAU	Jean				
Titulaire	M.	TRICOT	Dominique				
Suppléant	M.	MERCERON	Philippe				
Titulaire	M.	VERGER	Gérard		x	x	BILLY Jacques
Suppléant	M.	POINT	Serge				
Titulaire	Mme	VILLEMONTAIX	Véronique				
Titulaire	Mme	VIOLLEAU	Colette				
Titulaire	Mme	VRIGNAUD	Cécile	 absente			



**TRÉSOR PUBLIC**

**IDENTIFIANT BUDGET 40200**

**TRES. BRESSUIRE**

**N° de SIRET 20004024400036**

**N° CODIQUE 079007**

**Date d'édition : 08/03/2016**

**ATELIERS RELAIS--CA2B**

**COMPTE DE GESTION  
EXERCICE 2015**

**PRÉSENTÉ À**

**La Chambre régionale des comptes**

**PAR LE(S) COMPTABLE(S)**

**M Benoit SAMSON**

**AYANT EXERCÉ AU COURS DE LA GESTION**

**DU 01/01/2015 AU 08/03/2016**



## 40200 - ATELIERS RELAIS - CA2B

## RÉSULTATS BUDGÉTAIRES DE L'EXERCICE

	SECTION D'INVESTISSEMENT	SECTION DE FONCTIONNEMENT	TOTAL DES SECTIONS
<b>RECETTES</b>			
Prévisions budgétaires totales (a)	5 575 858,24	4 158 997,51	9 734 855,75
Titres de recettes émis (b)	2 934 583,47	3 013 507,75	5 948 091,22
Réductions de titres (c)	750,00	104 553,43	105 303,43
Recettes nettes (d = b - c)	2 933 833,47	2 908 954,32	5 842 787,79
<b>DÉPENSES</b>			
Autorisations budgétaires totales (e)	5 575 858,24	4 158 997,51	9 734 855,75
Mandats émis (f)	2 823 093,71	2 999 533,05	5 822 626,76
Annulations de mandats (g)	0,00	43 062,44	43 062,44
Dépenses nettes (h = f - g)	2 823 093,71	2 956 470,61	5 779 564,32
<b>RÉSULTAT DE L'EXERCICE</b>			
(d - h) Excédent	110 739,76		63 223,47
(h - d) Déficit		47 516,29	

## 40200 - ATELIERS RELAIS-CA2B

## RÉSULTATS D'EXÉCUTION DU BUDGET PRINCIPAL ET DES BUDGETS DES SERVICES NON PERSONNALISÉS

	RÉSULTAT À LA CLOTURE DE L'EXERCICE PRÉCÉDENT: 2014	PART AFFECTÉE À L'INVESTISSEMENT: EXERCICE 2015	RÉSULTAT DE L'EXERCICE 2015	TRANSFERT OU INTÉGRATION DE RÉSULTATS PAR OPÉRATION D'ORDRE NON BUDGÉTAIRE	RÉSULTAT DE CLOTURE DE L'EXERCICE 2015
I - Budget principal					
Investissement					
Fonctionnement					
TOTAL I					
II - Budgets des services à caractère administratif					
ATELIERS RELAIS-CA2B					
Investissement	-2 054 334,46	0,00	110 739,76	-5 537,40	-1 949 132,10
Fonctionnement	0,00	0,00	-47 516,29	0,00	-47 516,29
Sous-Total	-2 054 334,46	0,00	63 223,47	-5 537,40	-1 996 648,39
TOTAL II	-2 054 334,46	0,00	63 223,47	-5 537,40	-1 996 648,39
III - Budgets des services à caractère industriel et commercial					
TOTAL III					
TOTAL I + II + III	-2 054 334,46	0,00	63 223,47	-5 537,40	-1 996 648,39

les intégrations d'actif et de passifs des collectivités dissoutes sources n'ont pas encore toutes été enregistrées sur les collectivités cibles BP et BA. Les PV de mise à disposition sont en cours de finalisation chez l'ordonnateur.

40200 ATELIERS RELAIS-CA2B

PAGE DE SIGNATURES

**A Niort, le**

**09 MARS 2016**

Vu et certifié par le comptable supérieur qui déclare que le présent compte est exact en ses résultats.

A  
L'Administrateur Général des  
Finances Publiques  
Par délégation,

Le comptable soussigné affirme véritable, sous les peines de droit, le présent compte.

Le chef du service  
"Collectivités et Etablissements  
Publics Locaux"

**Nathalie POUSSOU**

Le comptable affirme, en outre et sous les mêmes peines, que les recettes et dépenses portées dans ce compte sont, sans exception, toutes celles qui ont été faites pour le service de ATELIERS RELAIS-CA2B pendant l'année 2015 et qu'il n'existe aucune autre à sa connaissance.

A  
le  
**CFP de BRESSUIRE**  
124, Boulevard de Poitiers  
79300 BRESSUIRE  
Tél. : 05.49.65.02.20

**Certifié le 28 Juin 2016**  
Reçu en Sous-Préfecture

qui certifie que le présent compte dont le montant des titres à recouvrer et des mandats émis est conforme aux écritures de sa comptabilité administrative, a été voté le 09 Mars 2016 par l'organe délibérant.



le **28 JUN 2016**  
Publié et Notifié

le **28 JUN 2016**

Le Directeur Général des Services  
**Philippe BODY**

*Bressuire*

A  
Le Président  
**Jean-Michel BERNIER**

03/16/16