

JOURNAL du Relais

Magazine des Relais Petite Enfance
gérés par l'Agglomération du Bocage Bressuirais



N°5 - Janvier 2017

RELAIS PETITE ENFANCE
Secteur de Bressuire



La communication bienveillante

INFOS PRATIQUES
Prévention solaire :
les bons réflexes
Page 2

L'INFO DES RAM
Des logis pour les Relais Petite
Enfance Page 4
IDÉES D'ACTIVITÉS
Recette des petits pains
Page 4

MATINÉES D'ÉVEIL
Planning
des matinées
Page 10

Libellules et papillons

Édito

Cette année, les multi-accueils et les Relais Petite Enfance gérés par l'Agglomération vont élaborer, créer et imaginer sur le thème de la tradition avec "Tradissimômes".

L'idée ? Éveiller les sens des tout-petits mais aussi transmettre, se souvenir, partager, créer du lien, de la complicité... Les enfants découvriront ou redécouvriront contes et comptines, se délecteront les papilles avec de nombreuses recettes, iront à la ferme ou rendre visite au boulanger... Ils sauteront à l'élastique, joueront à colin maillard, manipuleront des jeux en bois...

En juin, un final commun clôturera cette thématique... Surprise ! On ne vous en dit pas plus.

Appel aux assistantes maternelles, aux parents, aux grands parents :

Des idées de recettes ?

De jeux ?

Des histoires à partager ?

Venez nous en parler !

Anne BILLET
Responsable du secteur
petite enfance

) Prévention solaire : les bons réflexes

Sources : Institut National de Prévention et d'Éducation pour la Santé (INPES), Agence Française de Sécurité Sanitaire des Produits de Santé (AFSSAPS)

Après un hiver qui peut être long et rigoureux, l'apparition du soleil ne doit pas nous faire oublier ses dangers et les précautions à prendre en cas d'exposition aux rayonnements ultraviolets (UV). Il est alors nécessaire de rappeler les risques liés aux UV pour tous et, en particulier, pour les enfants qui sont vulnérables au soleil et à ses effets. En effet, la peau et les yeux des jeunes enfants ne sont pas matures et nécessitent une forte protection.

Quels sont les risques ?


o Des effets immédiats : coups de soleil, insolation, allergies, atteintes rétinienne.

o Des effets à long terme : vieillissement prématuré de la peau (tâches, rides...), maladies de la peau dues aux coups de soleil pris durant l'enfance (mélanomes...).

Voici les conseils de base pour profiter du soleil en toute sécurité

o Rechercher l'ombre entre 12h et 16h

C'est au milieu de la journée que les rayons UV sont les plus intenses donc les plus dangereux. Toute exposition est alors risquée. Les endroits ombragés doivent être privilégiés. Le parasol est utile mais ne protège pas intégralement.



o Se couvrir avec un chapeau, des lunettes et un tee-shirt

- la protection la plus efficace est vestimentaire (des vêtements limitant les parties découvertes comme tee-shirt ou un pantalon léger...).

- un chapeau à bord assez large pour protéger les yeux, visage, oreille et cou.

- des lunettes avec filtre anti-UV (norme CE cat. 3 ou 4).


o Renouveler régulièrement l'application de crème solaire

La crème solaire complète les autres précautions pour protéger les zones découvertes du corps. Cependant "l'écran total" n'existe pas : aucun produit ne filtre totalement les UV. Plus le temps d'exposition au soleil est long et plus la protection doit être élevée et renouvelée au minimum toutes les 2 heures.

o S'hydrater régulièrement







En été, il est important de boire régulièrement. L'enfant n'a pas encore le réflexe de demander de l'eau lorsqu'il a soif, c'est pourquoi vous devez penser à lui en donner fréquemment.

Il est possible d'utiliser aussi un brumisateur pour le rafraîchir. Vous pouvez également humidifier un gant de toilette et le lui passer sur tout le corps afin de lui procurer une sensation de fraîcheur immédiate.



Comment bien choisir son produit de protection solaire ?

Bien connaître le type de peau

Phototypes		Caractéristiques	Réaction au soleil
I		<ul style="list-style-type: none"> - Peau très blanche, laiteuse - Cheveux souvent roux ou blonds - Nombreuses taches de rousseur 	Brûle toujours, ne bronze jamais, très sensible voire intolérant.
II		<ul style="list-style-type: none"> - Peau très claire - Cheveux généralement blonds à châtain - Taches de rousseur assez fréquentes 	Brûle toujours, bronze très légèrement et lentement.
III		<ul style="list-style-type: none"> - Peau intermédiaire - Cheveux châtain à bruns - Quelques taches de rousseur possible 	Brûle parfois, bronze graduellement (bronzage moyen).
IV		<ul style="list-style-type: none"> - Peau mate - Cheveux bruns ou noirs 	Brûle rarement, bronze bien (bronzage foncé).
V		<ul style="list-style-type: none"> - Peau brune - Cheveux noirs 	Ne brûle jamais, bronze toujours (bronzage très foncé).
VI		<ul style="list-style-type: none"> - Peau noire - Cheveux noirs 	Ne brûle jamais.

Choisir sa crème

Phototypes	*	**	***
	Exposition modérée Vie au grand air	Exposition importante Plages, activités extérieures longues	Exposition extrême Glaciers, tropiques
I	Haute protection (SPF 30-50)	Très haute protection (SPF 50+)	Très haute protection (SPF 50+)
II	Moyenne protection (SPF 15-20-25)	Haute protection (SPF 30-50)	Très haute protection (SPF 50+)
III	Faible protection (SPF 6-10)	Moyenne protection (SPF 15-20-25)	Haute protection (SPF 30-50)
IV	Faible protection (SPF 6-10)	Faible protection (SPF 6-10)	Moyenne protection (SPF 15-20-25)

SPF : Sun Protection Factor (Facteur de protection solaire)

) L'info des Relais Petite Enfance

) Des logos pour les Relais Petite Enfance

"Relais Assistantes Maternelles" ? "Parents" "Enfants" ? Comment faire en sorte que tous les publics qui bénéficient de l'accompagnement des Relais s'identifient au service ? En 2016, nous avons donc réfléchi à un autre terme... et "Relais Petite Enfance" est né !


De même, les animatrices vous ont sollicitées afin de récolter dessins et images pour créer le logo de chaque RAM.

Vos idées ont été reprises par le service communication de l'Agglomération qui les a enrichies de personnages (dans le même style pour montrer l'unité des 4 Relais) et de couleurs vives en harmonie avec le logo de l'Agglomération.

Merci à toutes pour votre participation !



RAM à nous
Secteur Argentonny



L'île aux bambins
Secteur Cerizay



Libellules et papillons
Secteur Bressuire



K'RAM'L
Secteur Moncoufaut

) Idée d'activité "Tradissimômes"

) Recette des petits pains

Le pain est l'un des ingrédients de base de notre alimentation traditionnelle. Le "fabriquer" à la maison est une activité ludique pour les enfants qui donnera une belle odeur de pain chaud dans vos maisons.

Voici une recette facile pour faire de petits pains avec les enfants. Un plaisir assuré pour nos narines et nos papilles ! Alors jouons aux petits boulangers.

Préparation : 30 minutes

Cuisson : 20 minutes

Four : thermostat 6 - 180°

- 400 g de farine
- 1 cuillère à café de sel
- 1 cuillère à soupe de sucre
- 2 cuillères à soupe d'huile
- 2 cuillères à soupe d'eau
- 2 yaourts
- 1 sachet de levure

1/ Mélanger la levure, le sel, le sucre et la farine.

2/ Ajouter l'huile.

3/ Batta les yaourts avec l'eau.

4/ Malaxer à la main et faire de petites boules.

5/ Les mettre sur une plaque beurrée à four chaud pendant 20 minutes.



Miam... Bon appétit !



La communication bienveillante

Dans le cadre de la journée nationale des assistantes maternelles, une soirée d'échange sur le thème "La bientraitance : comment communiquer avec les enfants ?" s'est déroulée à Bressuire le 15 novembre dernier.

Sylvie HAY, éducatrice de jeunes enfants et formatrice, a animé la soirée.

[Retour sur cette thématique qui est au centre de l'accompagnement de l'enfant.](#)

) Qu'est ce que la bientraitance et la bienveillance?

Si nous regardons la définition de "la bientraitance" dans le dictionnaire, il est indiqué qu'il s'agit "d'une capacité à se montrer indulgent, gentil, et attentionné envers autrui d'une manière désintéressée et compréhensive". "La bienveillance" est quant à elle "une capacité à se montrer indulgent, gentil, et attentionné avec autrui".

La communication bienveillante repose donc sur l'accueil des sentiments de chacun, l'écoute empathique, le respect de ses besoins et de ceux de l'autre, des principes tels que la responsabilité en utilisant le "JE".

o L'enfant a besoin de tester ses capacités... mais aussi besoin de sécurité physique et affective.

Prenons l'exemple d'un enfant (Tom) de 18 mois qui est sur un toboggan avec un jouet dans une main, un doudou dans l'autre. Il est entre la plate-forme et l'escalier et joue à trouver son équilibre en se balançant d'avant en arrière.

Le jeune enfant est dans un âge où il a besoin de tester ses compétences, ses limites. S'il est monté seul en haut du toboggan, c'est qu'il est capable d'en descendre... seul. S'il semble hésitant, le laisser faire pour qu'il trouve par lui même la solution.

L'important c'est que l'adulte soit dans une communication bientraitante, verbale ou non verbale, afin de lui assurer une sécurité physique et affective (l'enfant sait que nous sommes là). L'adulte est comme un phare

au milieu de la mer pour l'enfant. Ce dernier joue la plupart du temps dans les espaces où il voit l'adulte. C'est une réponse au besoin fondamental d'attachement à une base de sécurité. Pour lui, il est important de rester en lien avec l'adulte, même si ce n'est que par le regard.

L'adulte est là également pour être dans un juste dosage entre l'attention portée à l'enfant et la posture d'autorité qu'il doit adopter. Dans le cas de Tom, oui, il peut tester ses limites mais en respectant et en faisant attention à lui et à l'autre. L'adulte sera là pour lui rappeler ces règles si nécessaire.

o L'importance des mots

Reprenons l'exemple de Tom sur son toboggan.

Si l'adulte craint que l'enfant chute, il est préférable de substituer "Tom, JE sais que tu es capable de le faire, mais J'ai peur" à "Tom, tu me fais peur", car l'enfant ne comprend pas le message. Il sait ce qu'il est capable de faire. C'est ce que Jacques Salomé, psychosociologue et écrivain, appelle le "Tu Tue". Il est donc primordial de prendre conscience que c'est NOTRE peur et non l'enfant qui (nous) fait peur.

De la même façon, dire à un enfant "ce n'est pas possible de monter sur la chaise" est à éviter. L'enfant vous montrera qu'il est tout à fait capable de monter sur une chaise ! Par contre, si vous lui dites "c'est interdit", là, l'enfant comprendra qu'il ne peut pas monter.



) Les 6 règles d'or

Nadège Larcher, psychologue et formatrice à "L'Atelier des parents" Pomme d'Api, a défini 6 règles d'or... et surtout, 6 formulations à bannir du vocabulaire. Les voici avec à travers quelques exemples.

1 - Distinguer l'enfant de ses actes. Pour ne plus dire : "Tu es infernal !"

Jean a 4 ans. Lors d'un repas de famille, il verse le contenu de la salière dans son verre. L'adulte réagit en disant : "Tu ne fais vraiment que des bêtises ! Quel idiot !" Jean se fait tout petit sur sa chaise. Ce qu'il entend, c'est "Je suis nul."

Or, ce qui est incriminé, ce n'est pas lui, mais ce qu'il a fait. À travers les propos utilisés, il est important de distinguer les deux : "Ah, tu observes le sel se dissoudre dans l'eau ? C'est intéressant, hein ! Par contre, manger trop de sel n'est pas bon pour la santé, et je t'ai expliqué qu'il faut attendre la fin du repas pour jouer. Va jeter ton eau dans l'évier."

Avec cette tournure, Jean se sent respecté car l'adulte considère sa curiosité naturelle et son aptitude à réparer ce qu'il a fait.

2 - Fixer les règles à l'avance. Pour ne plus dire : "Combien de fois faut-il le répéter ?"

Alice et Marina ont 3 ans. Les deux sœurs entament une course-poursuite autour de la table basse et escaladent les fauteuils. L'adulte se fâche très fort. Mais à bien y réfléchir, avait-il pris le temps, à l'avance, d'exprimer ce qui était autorisé et ce qui était interdit ?

Ce qui paraît évident aux adultes ne l'est pas toujours pour les petits. Pour cette raison, il est nécessaire d'anticiper et de fixer les règles à l'avance : "Nous allons au supermarché. À l'intérieur, on marche tranquillement à côté du caddie".

Il est important aussi de noter qu'avant 6/7 ans, les enfants sont incapables d'intégrer les règles définitivement. Alors l'adulte a l'impression de les répéter sans cesse... et c'est donc tout à fait normal !

3 - Exprimer les interdits de façon positive. Pour ne plus dire : "Ne crie pas !"

Faites le test. Au lieu de dire : "Ne cours pas !", dites plutôt : "Marche !" Vous verrez... Ça marche ! Car dans l'injonction "Ne cours pas !", un cerveau tout jeune entend avant tout le verbe courir. Mieux vaut s'entraîner à dire ce que l'on a le droit de faire plutôt que de souligner ce que l'on n'a pas le droit de faire. Pour parler et se faire comprendre réellement de l'enfant, il faut une demande claire et positive.

4 - Reconnaître les émotions de l'enfant. Pour ne pas dire : "Ce n'est rien !"

Elena a 3 ans. Depuis le retour de la promenade à pied, elle est irritable. Et quand elle tombe dans l'entrée, c'est la crise. Elle hurle et tend les bras vers vous.

La prendre dans ses bras en constatant simplement : "Tu es tombée. Tu as mal. Tu pleures. Tu es en colère" lui prouve qu'elle est écoutée, comprise, respectée. Et... ses larmes sècheront beaucoup plus vite.

5 - Ne pas voir d'intention là où il n'y en a pas. Pour ne plus dire : "Il me fait un caprice !"

Quand un enfant se roule par terre, l'adulte peut facilement ne pas entendre la colère de l'enfant et dire que de toutes les façons, "il fait un caprice". L'adulte se demande-t-il lequel de ses besoins n'est pas rempli ? Son besoin d'affection ? De repos ? Les règles n'étaient pas claires... ? Plutôt que de supposer qu'il s'agit d'un caprice, l'adulte peut demander à l'enfant d'exprimer par des mots ses émotions ou le lui demander directement.

6 - Être souple en maintenant le cadre. Pour ne plus dire : "C'est comme ça et pas autrement !"

Quand un enfant ne veut pas venir à table, si l'adulte dit : "Tu viens tout de suite ou tu files dans ta chambre", il n'y a aucune souplesse entre l'enfant et l'adulte. Ne pourrait-il pas dire "Tu peux encore jouer, mais quand la grande aiguille sera sur le 3, tu iras à table. L'alternative est acceptable pour tout le monde et elle a l'avantage de mettre l'enfant dans une position active.

Pour ne pas être dans l'impasse avec l'enfant, il est important de le prévenir de ce qui va se passer dans les instants à venir : "je te laisse terminer ta construction, mais ensuite tu ranges et tu viens à table". De cette façon, l'enfant se sent considéré et il n'est pas frustré de ne pas pouvoir finir sa construction. Cependant, il sait qu'ensuite, il devra ranger et passer à table.



En conclusion, être bienveillant ou bientraitant envers l'enfant, ce n'est pas si facile. Le positionnement de l'adulte est primordial que ce soit par le regard, la position, la gestuelle, les mots. La bienveillance, c'est donner à l'enfant les moyens d'être sujet et acteur de sa vie en le considérant comme un interlocuteur à part entière que l'on accueille, auquel on s'adresse et avec lequel on se comporte avec respect : respect physique, psychique et affectif.

La "bienveillance", c'est donc de permettre à l'enfant de se construire et d'affronter les difficultés pour mieux les dépasser et prendre ainsi confiance en lui.

) Cueillette des pommes

En octobre, 16 petits cueilleurs de pommes ont pu aller faire leur récolte à Clazay. Ce sont les bras chargés que les petits gourmands sont repartis. C'était aussi l'occasion de découvrir les serres, les jardins et même le magasin. Un grand merci aux "Fruits de l'Orbrie" pour leur accueil et à l'année prochaine pour une nouvelle récolte...



o Compline "Croque dans ta pomme"

Croque, croque dans ta pomme

Croque, croque petit homme

Pomme rouge et pomme blanche

Pomme verte sur les branches

Dans les vergers à l'automne

C'est la cueillette des pommes

o Compote de pommes et tomates vertes

Recette d'Isabelle, assistante maternelle.

- 4 tomates vertes (pas mûres)
- 5 pommes
- 2 cuillères à soupe de sucre

Peler les pommes et les tomates, couper en dés.

Mélanger, ajouter le sucre, cuire et mixer.

Laisser refroidir, c'est prêt !

) Des nouvelles des valises



Petits et grands ont découvert avec plaisir les valises **BLEUES** avant l'été. Il est temps maintenant de découvrir la valise **ROUGE**, venue tout droit de l'Argentonnais, avec ses nouvelles idées et ses nouvelles expériences.

Félicitations aux participantes qui ont débordé d'imagination...



o Compline

Petit poisson
Qui tourne en rond
Petit poisson
Dis-moi ton nom.

Petit poisson qui bouge
Petit poisson tout rouge,
Petit poisson
Dis-moi ton nom.



o Idée bricolage

Une idée toute simple à faire avec les petits

Matériel :

- Petits éléments : bolducs, confettis, bouchons de stylo, pailles...
- Une petite bouteille plastique transparente assez résistante
- De l'eau

Recherchez des petits objets d'une couleur... ici le bleu ! Vous pouvez commencer par tirer, découper, déchirer... selon l'âge des enfants. Vous pouvez aussi y rajouter quelques paillettes.

Proposez aux enfants de mettre ces petits éléments dans la bouteille et remplissez d'eau en laissant un peu d'air. Fermez ensuite la bouteille hermétiquement (colle forte et/ou scotch large). Les enfants pourront observer les mouvements des objets dans la bouteille telle une boule à neige.

Effet apaisant garanti !



) Matinées en musique

Clémentine nous a présenté son papa et son tonton qui sont venus jouer de la musique : des percussions !



Une fois l'effet de surprise passé (ça fait quand même du bruit !), on a dansé, tapé des mains et même essayé les instruments (djembé, et "autres instruments de fabrication maison"). Un régal pour les oreilles et les yeux. A renouveler dès que possible avec Maxime et Charles mais aussi avec d'autres !

En juin, à Noirterre, c'était Régine, qui était venue nous jouer de l'accordéon pour le plus grand plaisir de tous...



Appel aux papas, mamans, mamies, voisins...

Si vous aussi vous voulez nous faire profiter de vos talents (musique ou autres), on dit "oui" toute suite !

) Actualité du Relais Libellules et papillons

) Puéricultrices de secteur

Depuis peu, les secteurs d'intervention de la PMI ont été modifiés. Voici donc les puéricultrices de secteur de chacune des communes.

- Bressuire, Breuil Chaussée, Clazay, Saint-Sauveur et Terves
Céline CHARRIER (Antenne médico-sociale de Bressuire)
05 49 65 05 07
- Beaulieu sous Bressuire, Chambrouet, Noirterre et Noirlieu
Marie-Claude PRADEL (Antenne médico-sociale de Bressuire)
05 49 65 05 07
- Boismé, Chiché et Faye l'Abbesse
Aurèle ROUSSEAU (Antenne Médico-sociale de Parthenay)
05 49 72 62 75
- Geay
Stéphanie BOSSARD (Antenne médico-sociale de Thouars)
05 49 68 07 33



) RAPPEL

Mesdames, pour faire vivre notre journal du RAM, il est important de transmettre au RAM les autorisations photos signées par les parents.



) Matinées d'éveil Libellules et papillons

) Infos sur les matinées

- **Baby Gym** | de 9h30 à 10h25 ou de 10h30 à 11h25 | Salle de gym de Terves
- **Beaulieu** | de 9h à 10h30 | Cantine scolaire
- **Boismé** | de 9h30 à 11h30 | Accueil périscolaire
- **Bressuire** | de 9h30 à 11h30 | Centre socio-culturel
- **Chambrouet** | de 9h30 à 11h30 | Salle des fêtes
- **Chiché** | de 9h30 à 11h30 | Espace Mozaique
- **Faye l'Abbesse** | de 9h30 à 11h30 | Salle Trinchet
- **Médiathèque** | de 9h15 à 10h ou de 10h15 à 11h | Médiathèque de Bressuire | sur inscription
- **Noirterre** | de 9h30 à 11h3 | Salle du Noiron
- **Saint-Sauveur** | de 9h30 à 11h30 | Espace culturel
- **Terves** | de 9h30 à 11h30 | Salle des petits loups

Pour le bien être des enfants, vous pouvez arriver et repartir à tout moment en fonction de leur rythme.

JANVIER		
M	3	Faye l'Abbesse
J	5	Beaulieu
V	6	Médiathèque
L	9	Baby Gym
M	10	Chambrouet
J	12	Bressuire
V	13	Boismé
M	17	Bressuire
J	19	Noirterre
V	20	Saint-Sauveur
L	23	Baby Gym
M	24	Chiché
J	26	Bressuire
V	27	Terves
M	31	Bressuire

FÉVRIER		
M	1	Faye l'Abbesse
J	2	Beaulieu
V	3	Médiathèque
L	6	Baby Gym
M	7	Chambrouet
J	9	Bressuire
V	10	Boismé
M	14	Bressuire
J	16	Saint-Sauveur
V	17	Noirterre

MARS		
L	6	Baby Gym
M	7	Chiché
J	9	Bressuire
V	10	Terves
M	14	Bressuire
J	16	Beaulieu
V	17	Faye l'Abbesse
L	20	Baby Gym
M	21	Chambrouet
J	23	Bressuire
V	24	Boismé
M	28	Bressuire
J	30	Noirterre
V	31	Saint-Sauveur



AVRIL		
L	3	Baby Gym
M	4	Chiché
J	6	Beaulieu
V	7	Médiathèque
M	11	Bressuire
J	13	Faye l'Abbesse
V	14	Terves

MAI		
M	2	Noirterre
J	4	Chambrouet
V	5	Médiathèque
M	9	Bressuire
J	11	Saint-Sauveur
V	12	Boismé
L	15	Baby Gym
M	16	Chiché
J	18	Bressuire
V	19	Terves
M	23	Bressuire
M	24	Faye l'Abbesse
L	29	Baby Gym
M	30	Chambrouet

JUIN		
J	1	Beaulieu
M	6	Bressuire
J	8	Saint-Sauveur
V	9	Boismé
L	12	Baby Gym
M	13	Chiché
J	15	Bressuire
V	16	Faye l'Abbesse
M	20	Bressuire
J	22	Noirterre
V	23	Terves
L	26	Baby Gym
J	29	Bressuire
V	30	Noirterre



JUILLET		
M	4	Chambrouet
J	6	Beaulieu

) Mots d'enfants

- Léo dit à sa maman

« J'ai mangé un orage au chocolat ! »

- Eliott dit à son assistante maternelle

« J'ai la varicelle ! » (la varicelle)

- Amaury observe le rôti du déjeuner de midi

« C'est du poulet de vache ? »

) Nouveaux salaires horaires, indemnités et cotisations



Indemnités d'entretien :
2,65 € pour des journées égales ou inférieures à 8h
3,01 € pour des journées de 9h - 0,33 €/h en plus

Salaire horaire minimum :
2,11 € net et 2,74 € brut
(multiplier par 0,7664 pour passer du salaire brut au net)

Changement des taux de cotisations sociales :
vos employeurs peuvent se renseigner auprès du Relais.

Source : Pajemploi

) Le Réseau de Lecture Publique

La médiathèque et les bibliothèques de chaque commune proposent une carte gratuite pour emprunter des livres et cd. Elle vous permet d'emprunter 15 documents pour un mois. **N'hésitez pas à en profiter...**

Voici les découvertes préférées du Relais dans la nouvelle sélection de la médiathèque. Vous pouvez les réserver si nécessaire.



Un livre rigolo qui joue sur les formes et les mises en scène et où l'enfant peut être acteur.



Un joli livre très simple et poétique avec des nouveaux mots, mis en image par une découverte tactile.



À quoi ça sert un nez ? Sentir les fleurs, se moucher... Une bonne idée, qui peut être un support pour découvrir d'autres fonctions du corps.

Relais Petite Enfance "Libellules et papillons" Secteur de Bressuire

Céline Legendre et Patricia Morin
2, place du Millénaire à Bressuire
05 49 81 75 75 | ram.bressuire@agglo2b.fr
www.agglo2b.fr

Permanences

Du lundi au vendredi
de 8h30 à 12h et de 13h30 à 17h

Agglomération du Bocage Bressuirais | Action sociale et services à la personne
2 place du Millénaire - BP 90184 - 79304 Bressuire Cedex

